Национальное аккредитационное агентство в сфере образования

Федеральный Интернет-экзамен в сфере профессионального образования

13–й этап, апрель – июнь 2011

Информационно-аналитическая карта результатов педагогических измерений

Филиал
Российского заочного института
текстильной и легкой промышленности
в г. Омске

июль 2011

© Федеральное государственное учреждение
«Национальное аккредитационное агентство
в сфере образования», 2011

Оглавление

Введение 5

Количественные показатели участия образовательного учреждения в 13 этапе Интернет-экзамена 6

Динамика показателей участия образовательного учреждения в Интернет-экзамене 7

Динамика доли студентов, освоивших все дидактические единицы дисциплины (по этапам Интернет-экзамена) 8

Диаграммы доли студентов, освоивших все дидактические единицы дисциплины, по циклам подготовки для укрупненных групп специальностей (УГС) 9

- Общие гуманитарные и социально-экономические дисциплины 9
- Общие математические и естественнонаучные дисциплины 9
- Общепрофессиональные дисциплины 9
- Коды УГС и их наименования 10

Диаграммы доли студентов, освоивших все дидактические единицы по отдельным дисциплинам 11

- Общие гуманитарные и социально-экономические дисциплины 11
- Общие математические и естественнонаучные дисциплины 11
- Общепрофессиональные дисциплины 12

Показатели выполнения требований ГОС по дисциплинам для основных образовательных программ (ООП), студенты которых принимали участие в Интернет-экзамене 13

Динамика показателей выполнения требований ГОС для каждой ООП образовательного учреждения по этапам Интернет-экзамена 15

Диаграммы ранжирования показателей освоения дисциплин для ООП участников Интернет-экзамена 19

- Общие гуманитарные и социально-экономические дисциплины 20
  - Культурология 20
  - Отечественная история 21
  - Политология 23
  - Правоведение 24
  - Психология и педагогика 25
  - Социология 26
  - Философия 27
  - Экономика 28
- Общие математические и естественнонаучные дисциплины 29
  - Информатика 29
  - Физика 30
  - Экология 31
- Общепрофессиональные дисциплины 32
  - Инженерно-технический профиль 32
    - Материаловедение, технология конструкционных материалов 32
    - Начертательная геометрия, инженерная графика 33

Сопротивление материалов 34
Электротехника и электроника 35
Экономический профиль 36
Бухгалтерский учет 36
Деньги, кредит, банки 37
Менеджмент 38
Мировая экономика 39
Статистика 40
Финансы и кредит 41

Введение

Информационно-аналитическая карта результатов педагогических измерений является частью расширенного анализа результатов тестирования, полученных в рамках Федерального Интернет-экзамена в сфере профессионального образования (ФЭПО).

Данная карта содержит интегральные результаты тестирования, приведенные в динамике по этапам Интернет-экзамена и на фоне обобщенных результатов тестирования других образовательных учреждений, принимавших участие в тестировании, и предназначена, в первую очередь, для структур образовательного учреждения, управляющих учебным процессом. Данная часть расширенного анализа предоставляется образовательному учреждению как в бумажной, так и в электронной форме.

На именной странице образовательного учреждения на сайте www.fepo.ru по каждой студенческой группе и образовательной программе предоставляются сводные рейтинг-листы студентов, гистограммы распределения результатов педагогических измерений, карты освоения дидактических единиц дисциплины и карты решаемости заданий на фоне результатов других участников Интернет-экзамена.

Данная информационно-аналитическая карта основана на результатах тестирования, полученных в 13 этапе Интернет-экзамена (апрель – июнь 2011).

Количественные показатели участия образовательного учреждения в 13 этапе Интернет-экзамена

- Количество реализуемых основных образовательных программ (ООП): **9**
- Количество ООП, по которым проводилось тестирование в 13 этапе Интернет-экзамена: **9**

N	Наименование ООП	Кол-во результатов, получен-ных в ФЭПО-13	Кол-во дисциплин, по которым проводилось тестирование в ФЭПО-13
УГС 080000 - Экономика и управление			
1	080109.65 - Бухгалтерский учет, анализ и аудит	**249**	**6**
2	080502.65 - Экономика и управление на предприятии (по отраслям)	**307**	**6**
УГС 150000 - Металлургия, машиностроение и материалообработка			
3	150406.65 - Машины и аппараты текстильной и легкой промышленности	**88**	**4**
УГС 220000 - Автоматика и управление			
4	220301.65 - Автоматизация технологических процессов и производств (по отраслям)	**98**	**3**
УГС 240000 - Химическая и биотехнологии			
5	240502.65 - Технология переработки пластических масс и эластомеров	**236**	**6**
УГС 260000 - Технология продовольственных продуктов и потребительских товаров			
6	260901.65 - Технология швейных изделий	**97**	**5**
7	260902.65 - Конструирование швейных изделий	**80**	**4**
8	260905.65 - Технология изделий из кожи	**30**	**2**
9	260906.65 - Конструирование изделий из кожи	**51**	**3**

Динамика показателей участия образовательного учреждения в Интернет-экзамене

Количество полученных результатов тестирования

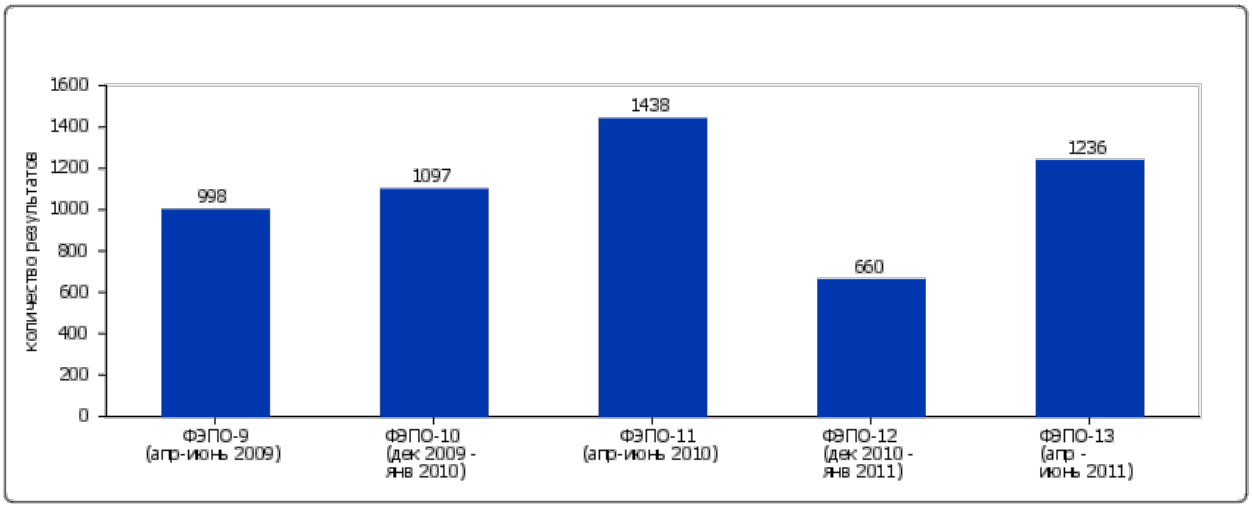

Количество образовательных программ, по которым проводилось тестирование

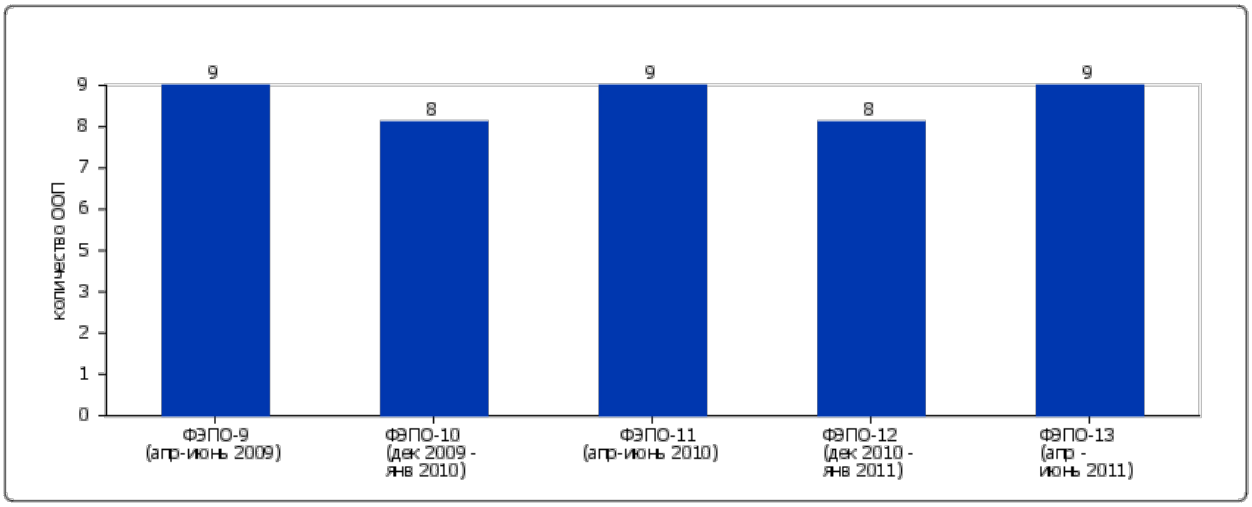

Количество дисциплин, по которым проводилось тестирование

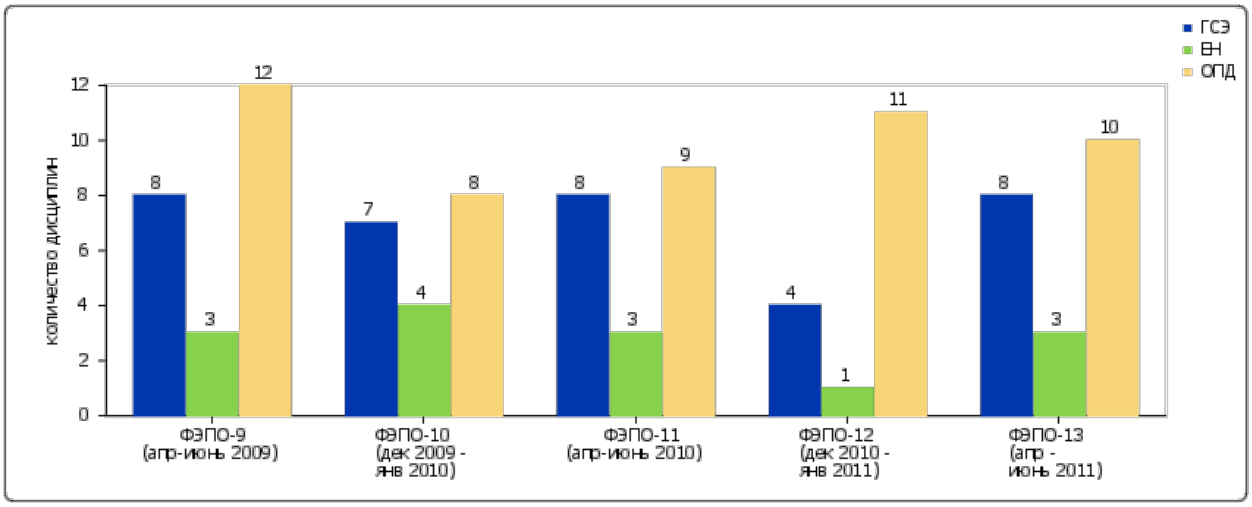

Динамика доли студентов, освоивших все дидактические единицы дисциплины (по этапам Интернет-экзамена)

Доли студентов, освоивших все дидактические единицы дисциплины, приведены по образовательному учреждению в целом. Для сравнения приведены обобщенные результаты всех участников Интернет-экзамена.

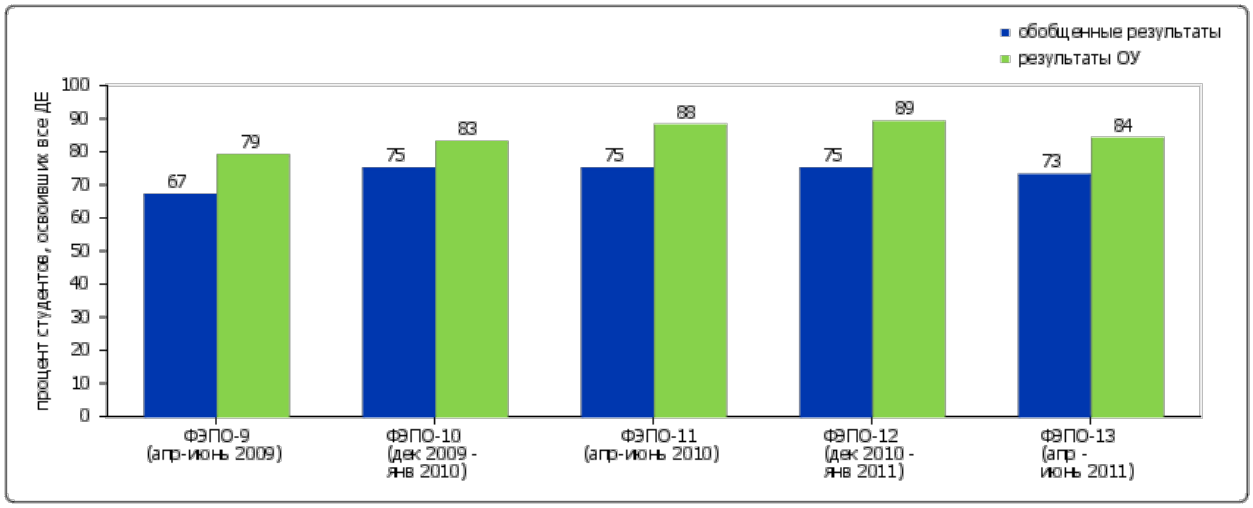

Диаграммы доли студентов, освоивших все дидактические единицы дисциплины, по циклам подготовки для укрупненных групп специальностей (УГС)

Доли студентов, освоивших все дидактические единицы дисциплины, приведены отдельно по циклам дисциплин для укрупненных групп специальностей. Для сравнения приведены обобщенные результаты всех участников 13 этапа Интернет-экзамена.

Примечание: коды УГС и их названия приведены в таблице после диаграмм.

Общие гуманитарные и социально-экономические дисциплины

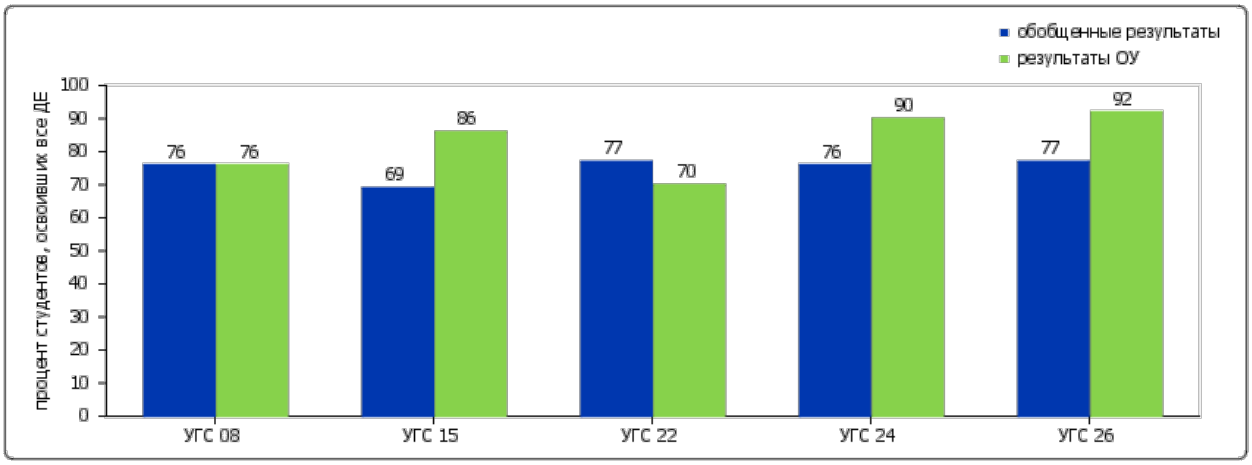

Общие математические и естественнонаучные дисциплины

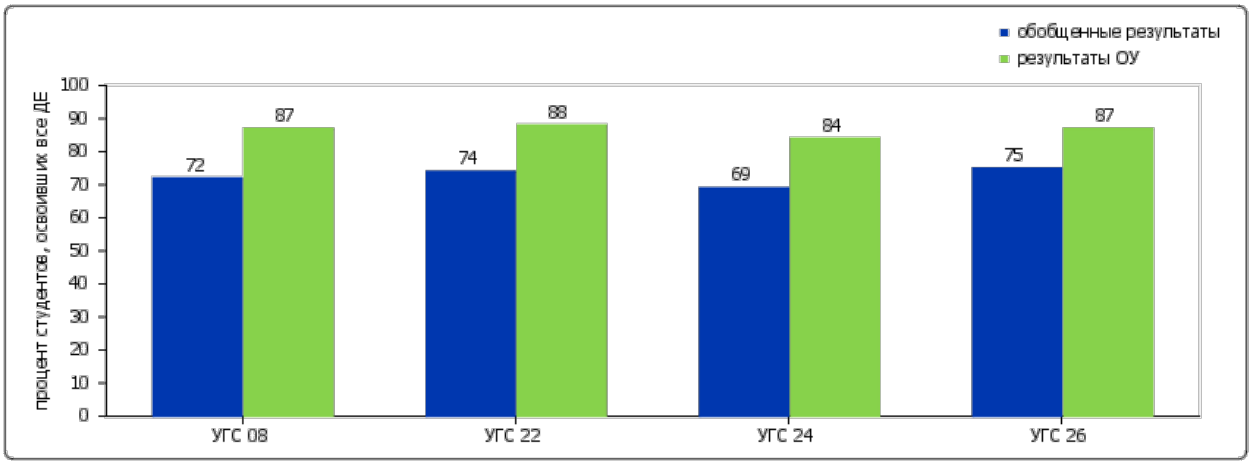

Общепрофессиональные дисциплины

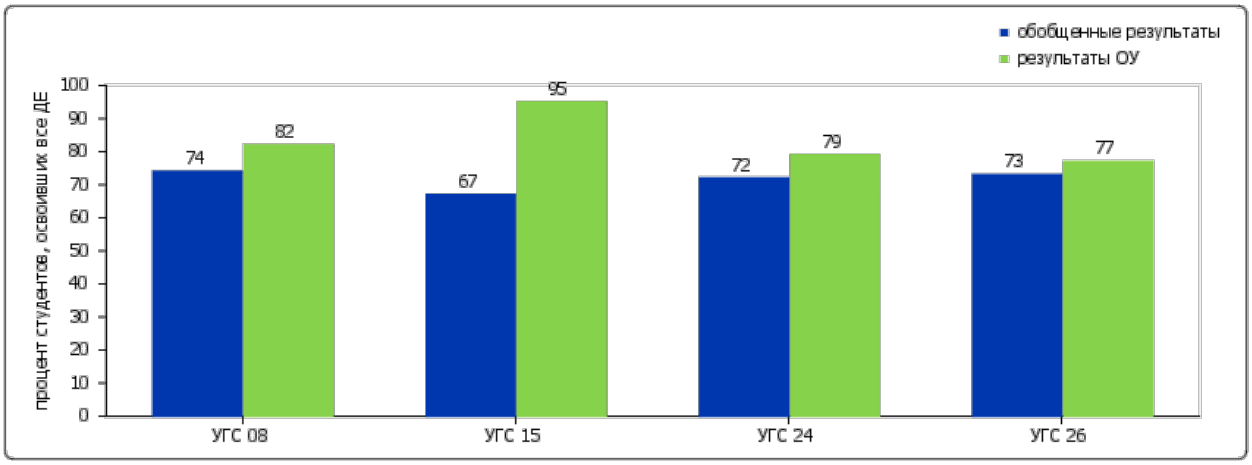

Коды УГС и их наименования

Код УГС	Наименование УГС
08	Экономика и управление
15	Металлургия, машиностроение и материалообработка
22	Автоматика и управление
24	Химическая и биотехнологии
26	Технология продовольственных продуктов и потребительских товаров

Диаграммы доли студентов, освоивших все дидактические единицы по отдельным дисциплинам

Доли студентов, освоивших все дидактические единицы дисциплины, приведены отдельно по циклам дисциплин для образовательного учреждения в целом. Для сравнения приведены обобщенные результаты всех участников 13 этапа Интернет-экзамена.

Общие гуманитарные и социально-экономические дисциплины

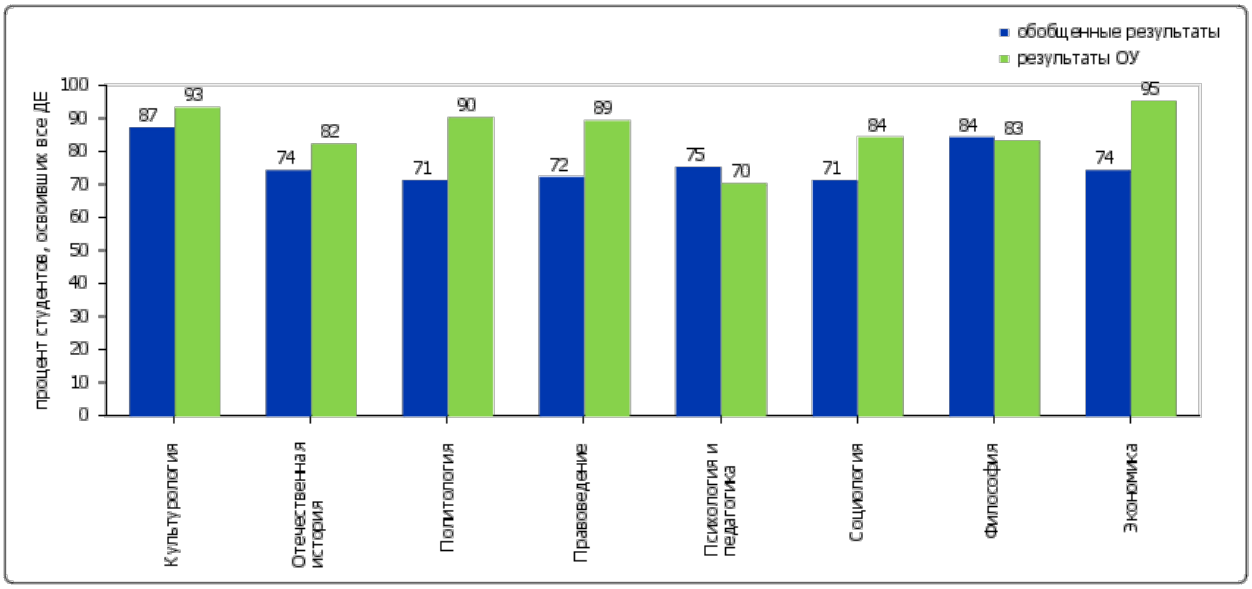

Общие математические и естественнонаучные дисциплины

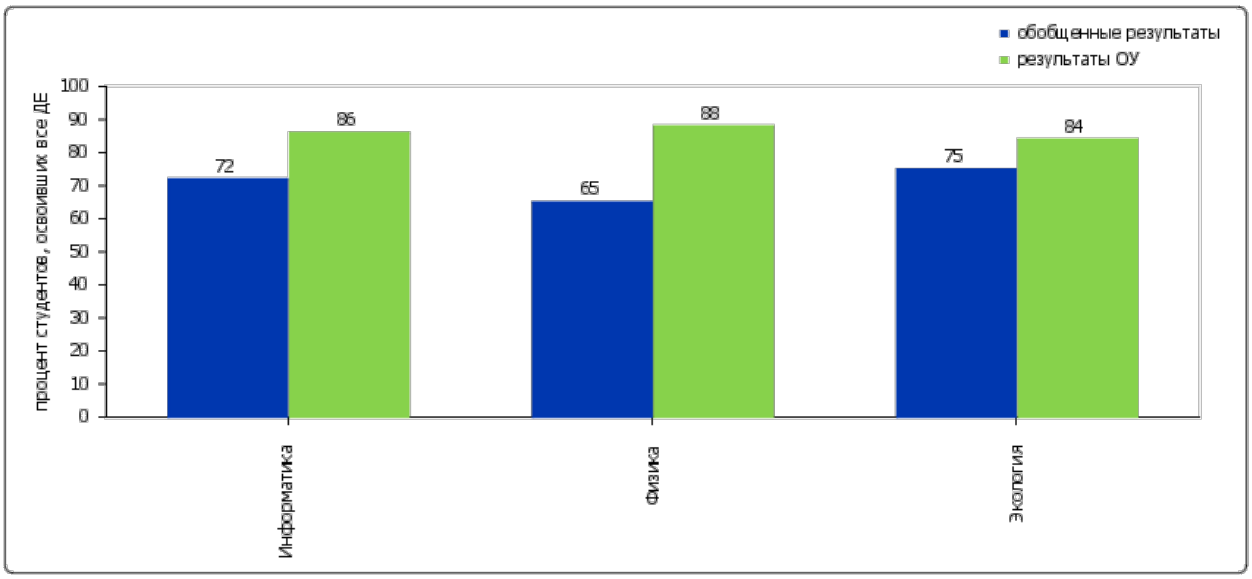

Общепрофессиональные дисциплины

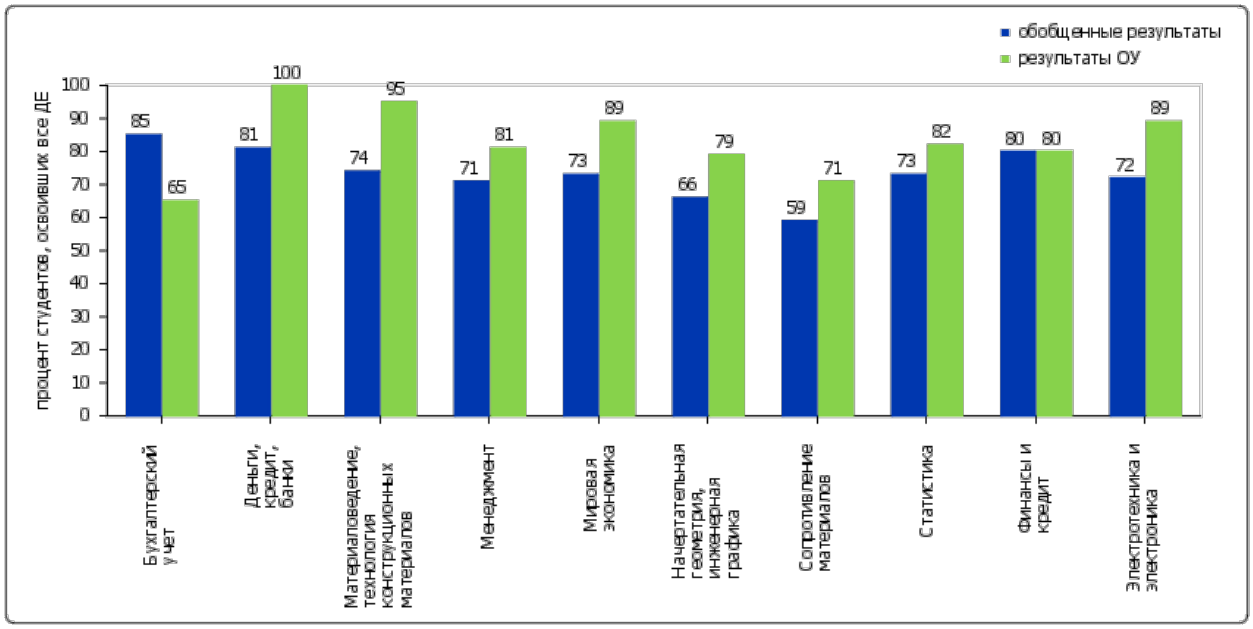

Показатели выполнения требований ГОС по дисциплинам для основных образовательных программ (ООП), студенты которых принимали участие в Интернет-экзамене

Показатели освоения дисциплины в данной таблице приводятся по образовательным программам, как объединение результатов отдельных студенческих групп. Результаты полидисциплинарного тестирования (если таковое проводилось в образовательном учреждении) приводятся по отдельным дисциплинам.

*Примечание: **жирным** выделены результаты с показателем освоения дисциплины менее 50%.*

Цикл дисциплин	Дисциплина	Кол-во студентов, принявших участие в Интернет-экзамене	Процент студентов, освоивших все ДЕ дисциплины
080109.65—Бухгалтерский учет, анализ и аудит			
ГСЭ	**Экономическая теория**	**1**	**0%**
ЕН	Информатика	48	87%
ОПД	Деньги, кредит, банки	51	100%
ОПД	Менеджмент	51	98%
ОПД	Статистика	47	82%
ОПД	Финансы	51	74%
080502.65—Экономика и управление на предприятии (по отраслям)			
ГСЭ	Отечественная история	73	80%
ГСЭ	Психология и педагогика	40	70%
ОПД	Бухгалтерский учет	40	65%
ОПД	Менеджмент	55	65%
ОПД	Мировая экономика	46	89%
ОПД	Финансы и кредит	53	86%
150406.65—Машины и аппараты текстильной и легкой промышленности			
ГСЭ	Отечественная история	28	85%
ГСЭ	Политология	20	90%
ГСЭ	Социология	20	85%
ОПД	Материаловедение. Технология конструкционных материалов	20	95%
220301.65—Автоматизация технологических процессов и производств (по отраслям)			
ГСЭ	Отечественная история	30	73%
ГСЭ	Философия	34	67%
ЕН	Физика	34	88%
240502.65—Технология переработки пластических масс и эластомеров			
ГСЭ	Культурология	43	90%
ГСЭ	Отечественная история	43	88%
ГСЭ	Правоведение	43	93%
ЕН	Информатика	32	84%
ЕН	Экология	32	84%
ОПД	Начертательная геометрия. Инженерная графика	43	79%
260901.65—Технология швейных изделий			
ГСЭ	Правоведение	19	84%
ГСЭ	Философия	20	95%
ГСЭ	Экономика	19	94%
ОПД	Механика (Сопротивление материалов)	20	70%

ОПД	Электротехника и электроника	19	89%
260902.65—Конструирование швейных изделий			
ГСЭ	Правоведение	21	85%
ГСЭ	Социология	19	84%
ГСЭ	Экономика	21	100%
ОПД	Механика (Сопротивление материалов)	19	73%
260905.65—Технология изделий из кожи			
ГСЭ	Философия	15	93%
ЕН	Информатика	15	86%
260906.65—Конструирование изделий из кожи			
ГСЭ	Культурология	17	100%
ГСЭ	Философия	17	94%
ЕН	Информатика	17	88%

Динамика показателей выполнения требований ГОС для каждой ООП образовательного учреждения по этапам Интернет-экзамена

Данная таблица содержит все показатели освоения дисциплин по ООП образовательного учреждения за последние 5 этапов Интернет-экзамена, в которых образовательное учреждение принимало участие. Таблица дает возможность проанализировать по этапам Интернет-экзамена изменение полученных показателей освоения конкретной дисциплины для конкретной образовательной программы.

*Примечание: **жирным** выделены результаты с показателем освоения дисциплины менее 50%.*

Цикл дисци-плин	Дисциплина	Процент студентов, освоивших все ДЕ дисциплины (в скобках приведено количество участников тестирования)				
		ФЭПО-9 (апр-июнь 2009)	ФЭПО-10 (дек 2009 - янв 2010)	ФЭПО-11 (апр-июнь 2010)	ФЭПО-12 (дек 2010 - янв 2011)	ФЭПО-13 (апр - июнь 2011)
080109.65 – Бухгалтерский учет, анализ и аудит						
ГСЭ	Культурология	–	–	93% (32)	–	–
ГСЭ	Отечественная история	–	–	89% (46)	–	–
ГСЭ	Политология	–	–	70% (37)	–	–
ГСЭ	Правоведение	–	88% (43)	–	–	–
ГСЭ	Социология	71% (74)	–	89% (46)	–	–
ГСЭ	Философия	92% (42)	–	–	–	–
ГСЭ	Экономическая теория	–	100% (35)	–	–	**0%** (1)
ЕН	Информатика	–	–	95% (46)	–	87% (48)
ЕН	Математика	–	60% (35)	–	–	–
ОПД	Деньги, кредит, банки	76% (38)	78% (46)	–	–	100% (51)
ОПД	Маркетинг	77% (27)	–	78% (37)	–	–
ОПД	Менеджмент	52% (80)	–	65% (32)	–	98% (51)
ОПД	Мировая экономика	–	–	93% (32)	72% (51)	–
ОПД	Статистика	–	–	100% (46)	–	82% (47)
ОПД	Финансы	–	–	92% (39)	–	74% (51)
ОПД	Экономика организаций (предприятий)	–	97% (43)	–	74% (50)	–
080502.65 – Экономика и управление на предприятии (по отраслям)						
ГСЭ	Культурология	–	–	92% (40)	–	–
ГСЭ	Отечественная история	–	–	–	–	80% (73)
ГСЭ	Политология	51% (39)	–	89% (49)	–	–
ГСЭ	Правоведение	–	100% (39)	–	–	–
ГСЭ	Психология и педагогика	–	–	81% (49)	–	70% (40)
ГСЭ	Социология	–	90% (40)	–	80% (40)	–

ГСЭ	Философия	–	90% (41)	–	–	–
ЕН	Физика	–	56% (46)	–	–	–
ЕН	Химия	76% (39)	96% (33)	–	97% (41)	–
ЕН	Экология	–	–	89% (37)	–	–
ОПД	Бухгалтерский учет	82% (39)	–	77% (35)	–	65% (40)
ОПД	Менеджмент	–	–	71% (35)	–	65% (55)
ОПД	Мировая экономика	92% (40)	–	89% (49)	–	89% (46)
ОПД	Статистика	–	–	100% (49)	97% (40)	–
ОПД	Финансы и кредит	100% (39)	–	94% (35)	–	86% (53)
ОПД	Экономика предприятия	–	92% (94)	–	–	–
ОПД	Экономическая теория	90% (54)	87% (41)	–	–	–
150406.65 – Машины и аппараты текстильной и легкой промышленности						
ГСЭ	Отечественная история	85% (20)	–	73% (26)	–	85% (28)
ГСЭ	Политология	–	–	–	–	90% (20)
ГСЭ	Правоведение	–	–	92% (26)	–	–
ГСЭ	Психология и педагогика	–	96% (25)	–	–	–
ГСЭ	Социология	–	–	–	–	85% (20)
ГСЭ	Экономика	–	–	73% (19)	–	–
ЕН	Физика	–	**38%** (21)	89% (19)	–	–
ЕН	Экология	–	–	100% (19)	–	–
ОПД	Материаловедение. Технология конструкционных материалов	–	–	–	–	95% (20)
ОПД	Механика (Сопротивление материалов)	–	72% (25)	–	100% (20)	–
ОПД	Механика (Теория механизмов и машин)	–	76% (25)	–	60% (20)	–
ОПД	Электротехника и электроника	–	72% (25)	–	95% (20)	–
220301.65 – Автоматизация технологических процессов и производств (по отраслям)						
ГСЭ	Отечественная история	–	–	78% (33)	–	73% (30)
ГСЭ	Политология	56% (30)	–	–	–	–
ГСЭ	Правоведение	–	86% (61)	–	–	–
ГСЭ	Философия	–	–	–	–	67% (34)
ГСЭ	Экономика	–	–	100% (52)	–	–
ЕН	Информатика	–	–	100% (33)	–	–
ЕН	Физика	–	65% (61)	–	–	88% (34)
ЕН	Экология	–	–	88% (52)	–	–
ОПД	Управление, сертификация и инноватика (Теория автоматического управления)	50% (30)	–	–	–	–
240502.65 – Технология переработки пластических масс и эластомеров						
ГСЭ	Культурология	85% (27)	–	–	–	90% (43)

ГСЭ	Отечественная история	–	–	–	–	88% (43)
ГСЭ	Политология	–	–	–	97% (47)	–
ГСЭ	Правоведение	–	–	–	–	93% (43)
ГСЭ	Психология и педагогика	–	–	91% (24)	–	–
ГСЭ	Философия	81% (48)	–	–	–	–
ЕН	Информатика	–	–	–	–	84% (32)
ЕН	Физика	–	–	87% (24)	–	–
ЕН	Экология	97% (48)	–	–	–	84% (32)
ОПД	Материаловедение. Технология конструкционных материалов	–	–	–	95% (47)	–
ОПД	Метрология, стандартизация и сертификация	–	–	–	89% (47)	–
ОПД	Начертательная геометрия. Инженерная графика	–	–	–	–	79% (43)
ОПД	Электротехника и электроника	–	–	83% (49)	–	–
260901.65 – Технология швейных изделий						
ГСЭ	Отечественная история	–	80% (20)	–	90% (20)	–
ГСЭ	Политология	–	91% (24)	–	–	–
ГСЭ	Правоведение	–	69% (23)	–	–	84% (19)
ГСЭ	Философия	–	–	100% (21)	–	95% (20)
ГСЭ	Экономика	95% (24)	100% (23)	–	–	94% (19)
ЕН	Информатика	–	100% (20)	–	–	–
ЕН	Экология	–	–	100% (21)	–	–
ОПД	Механика (Детали машин и основы конструирования)	79% (24)	–	85% (21)	100% (19)	–
ОПД	Метрология, стандартизация и сертификация	85% (20)	–	77% (22)	–	–
ОПД	Механика (Сопротивление материалов)	83% (24)	–	–	–	70% (20)
ОПД	Механика (Теплотехника)	–	–	–	100% (19)	–
ОПД	Электротехника и электроника	–	75% (24)	–	–	89% (19)
260902.65 – Конструирование швейных изделий						
ГСЭ	Отечественная история	–	80% (26)	–	89% (19)	–
ГСЭ	Политология	–	75% (20)	–	–	–
ГСЭ	Правоведение	86% (23)	–	–	–	85% (21)
ГСЭ	Психология и педагогика	89% (28)	–	–	–	–
ГСЭ	Социология	–	–	–	–	84% (19)
ГСЭ	Философия	–	–	90% (22)	–	–
ГСЭ	Экономика	–	–	100% (22)	–	100% (21)
ЕН	Информатика	–	84% (26)	–	–	–
ЕН	Экология	–	–	95% (22)	–	–
ОПД	Механика (Детали машин и	78% (23)	–	–	100% (21)	–

	основы конструирования)					
ОПД	Экономика промышленности (Маркетинг)	–	94% (17)	–	–	–
ОПД	Метрология, стандартизация и сертификация	80% (15)	–	95% (20)	–	–
ОПД	Механика (Сопротивление материалов)	67% (28)	–	–	–	73% (19)
ОПД	Механика (Теплотехника)	–	–	–	95% (21)	–
ОПД	Электротехника и электроника	–	75% (20)	–	–	–
260905.65 – Технология изделий из кожи						
ГСЭ	Культурология	95% (22)	–	–	–	–
ГСЭ	Политология	–	100% (12)	–	–	–
ГСЭ	Правоведение	–	–	69% (26)	93% (15)	–
ГСЭ	Социология	93% (15)	–	83% (12)	–	–
ГСЭ	Философия	–	–	96% (26)	–	93% (15)
ГСЭ	Экономика	–	–	100% (16)	–	–
ЕН	Информатика	86% (22)	–	–	–	86% (15)
ОПД	Экономика промышленности (Маркетинг)	–	75% (12)	–	–	–
ОПД	Метрология, стандартизация и сертификация	–	100% (12)	–	–	–
ОПД	Начертательная геометрия. Инженерная графика	–	–	–	88% (18)	–
ОПД	Механика (Сопротивление материалов)	–	–	–	90% (33)	–
ОПД	Электротехника и электроника	–	–	84% (26)	–	–
260906.65 – Конструирование изделий из кожи						
ГСЭ	Культурология	–	–	–	–	100% (17)
ГСЭ	Социология	–	100% (13)	–	–	–
ГСЭ	Философия	–	–	–	–	94% (17)
ЕН	Информатика	–	–	–	–	88% (17)
ОПД	Механика (Детали машин и основы конструирования)	–	–	85% (14)	–	–
ОПД	Экономика промышленности (Маркетинг)	–	100% (13)	–	–	–
ОПД	Метрология, стандартизация и сертификация	–	92% (13)	–	–	–
ОПД	Начертательная геометрия. Инженерная графика	–	–	–	82% (17)	–
ОПД	Механика (Сопротивление материалов)	–	–	–	91% (35)	–
ОПД	Электротехника и электроника	87% (16)	–	–	–	–

Диаграммы ранжирования показателей освоения дисциплин для ООП участников Интернет-экзамена

Данные диаграммы позволяют сравнить показатели освоения дисциплин (процент студентов, освоивших все дидактические единицы дисциплины) для ООП образовательного учреждения с результатами реализации аналогичных ООП в других образовательных учреждениях, принимавших участие в Интернет-экзамене. Показатели освоения дисциплин данного образовательного учреждения выделены темным цветом.

На диаграммах отмечены следующие параметры распределения показателей освоения дисциплин всех участников Интернет-экзамена, позволяющие определить, в какой части выборки находятся ООП Вашего образовательного учреждения:

- **X 1/4** – значение, выше которого по этому показателю находится 25% ООП данной группы (верхний квартиль);
- **M** – значение, выше и ниже которого по этому показателю находится 50% ООП данной группы (медиана);
- **X 3/4** – значение, выше которого по этому показателю находится 75% ООП данной группы (нижний квартиль).

Значения квартилей разделяют группу ООП на первую четверть (высокие результаты), среднюю часть и последнюю четверть (низкие результаты).

Общие гуманитарные и социально-экономические дисциплины

Культурология

УГС 24 - 28 Инженерно-технические специальности

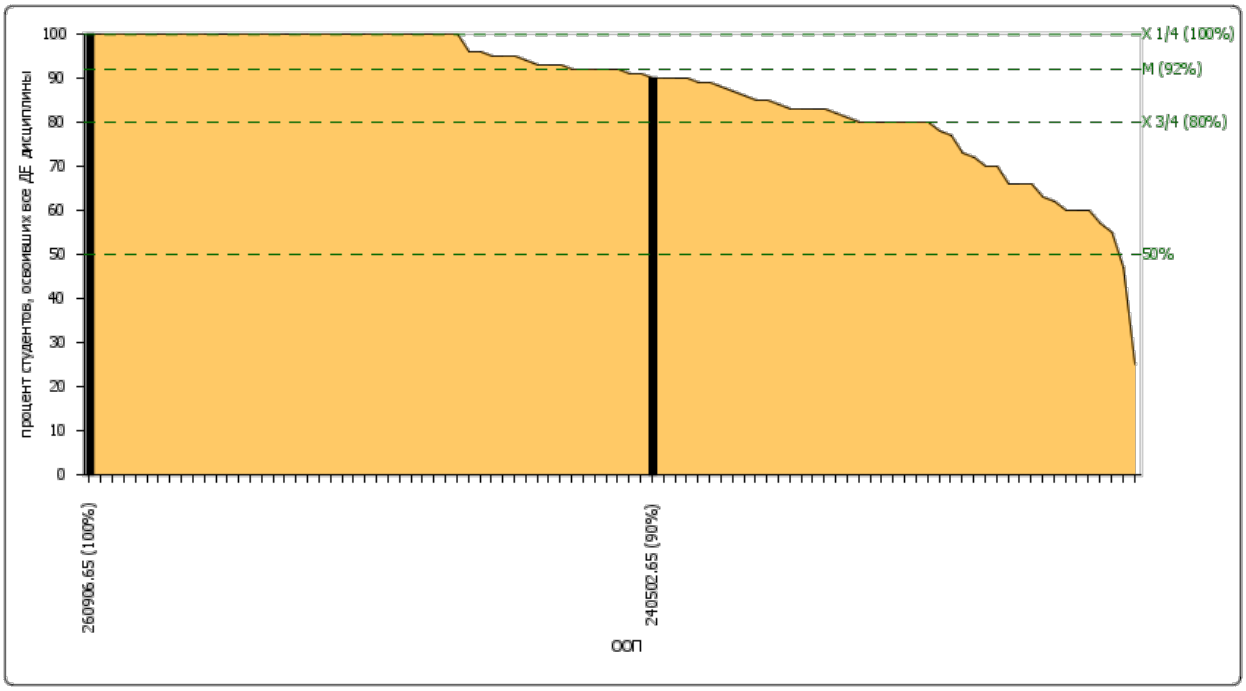

Результаты освоения дисциплины на диаграмме представлены для 114 ООП из 60 образовательных учреждений, принимавших участие в 13 этапе Интернет-экзамена.

Отечественная история

УГС 08 Экономика и управление

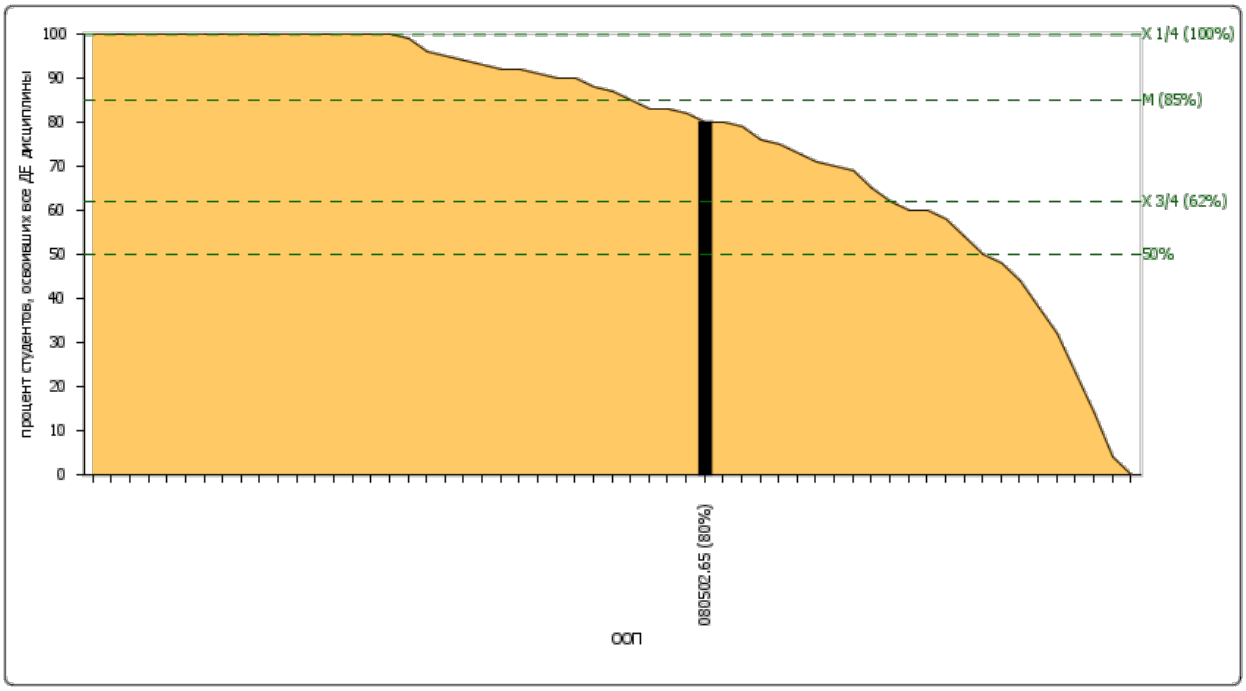

Результаты освоения дисциплины на диаграмме представлены для 575 ООП из 300 образовательных учреждений, принимавших участие в 13 этапе Интернет-экзамена.

УГС 14 - 20 Инженерно-технические специальности

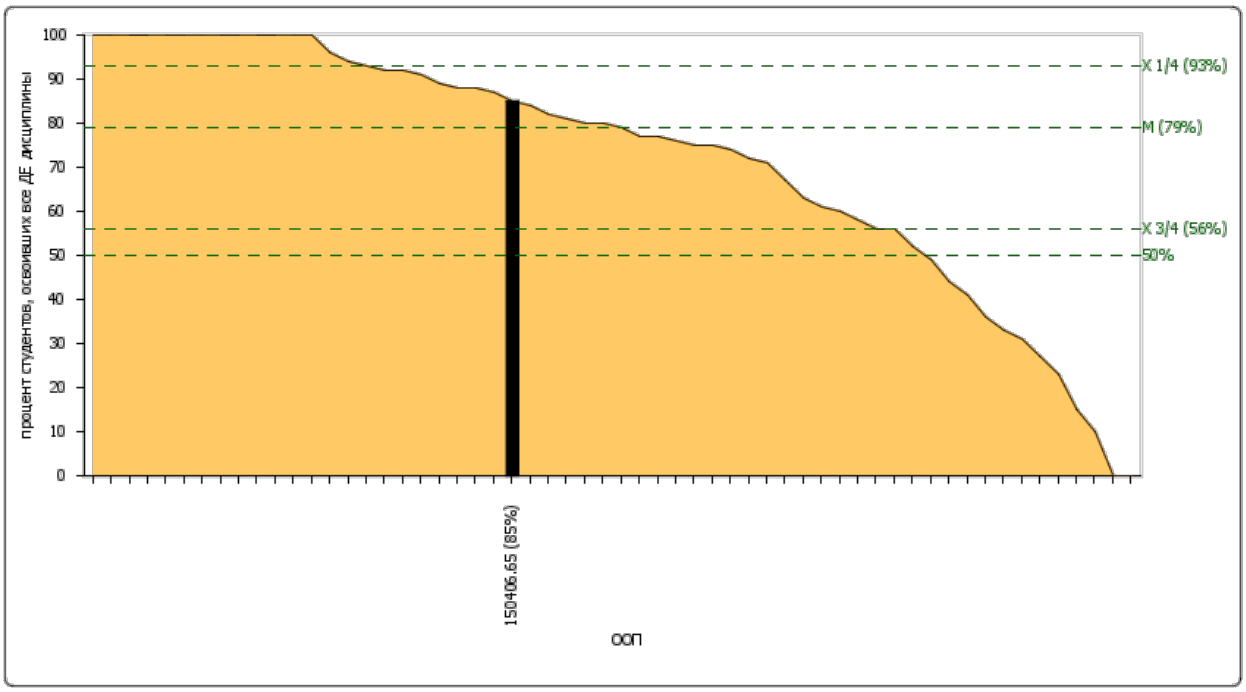

Результаты освоения дисциплины на диаграмме представлены для 289 ООП из 116 образовательных учреждений, принимавших участие в 13 этапе Интернет-экзамена.

Отечественная история

УГС 24 - 28 Инженерно-технические специальности

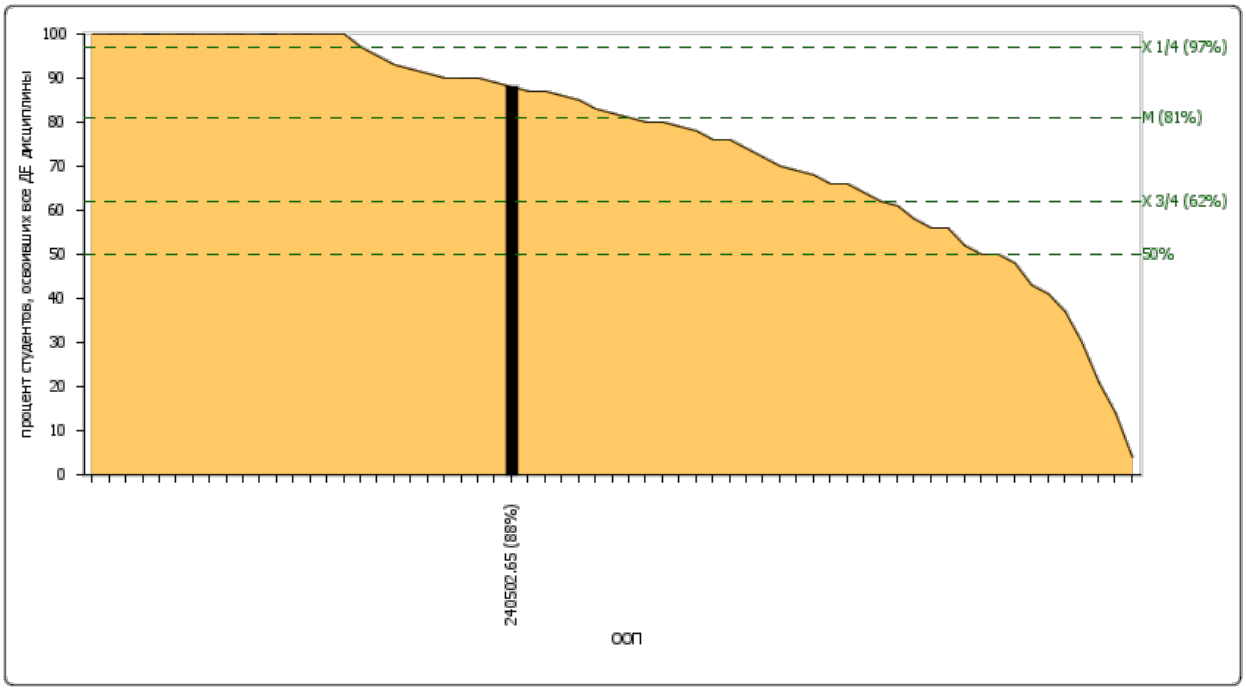

Результаты освоения дисциплины на диаграмме представлены для 245 ООП из 104 образовательных учреждений, принимавших участие в 13 этапе Интернет-экзамена.

УГС 09 Информационная безопасность; 21 Электронная техника, радиотехника и связь; 22 Автоматика и управление; 23 Информатика и вычислительная техника

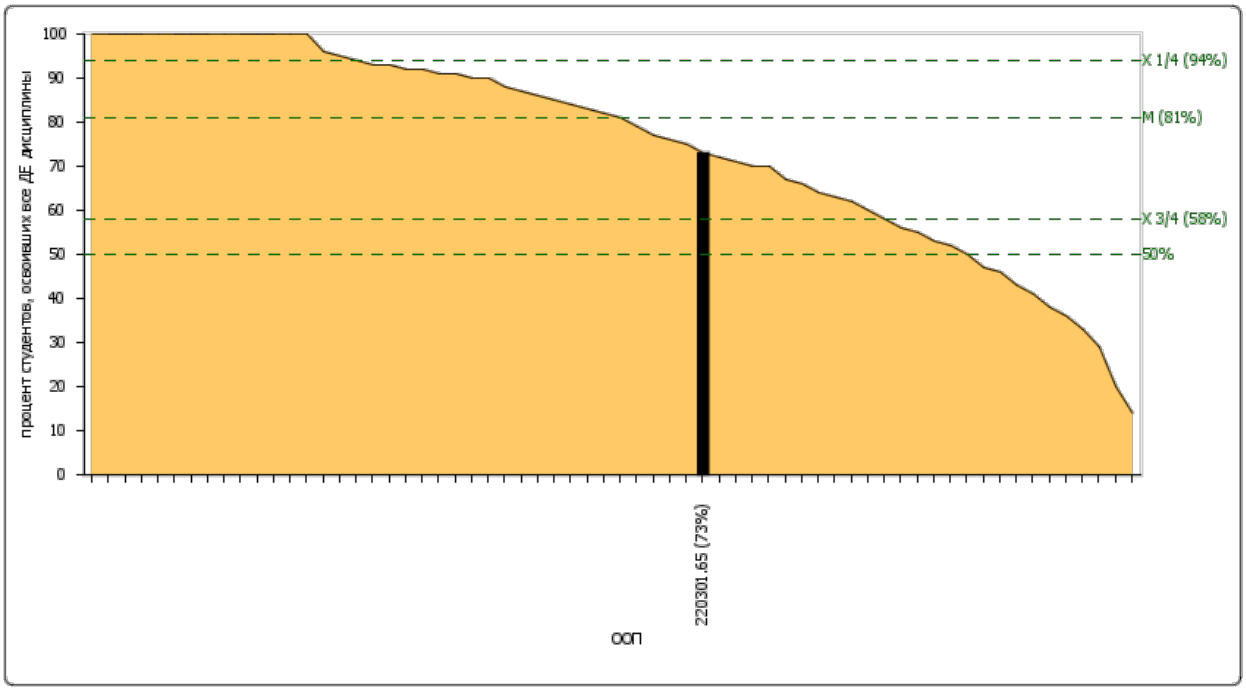

Результаты освоения дисциплины на диаграмме представлены для 215 ООП из 116 образовательных учреждений, принимавших участие в 13 этапе Интернет-экзамена.

Политология

УГС 01 Физико-математические науки; 02 Естественные науки; 09 - 28 Инженерно-технические специальности

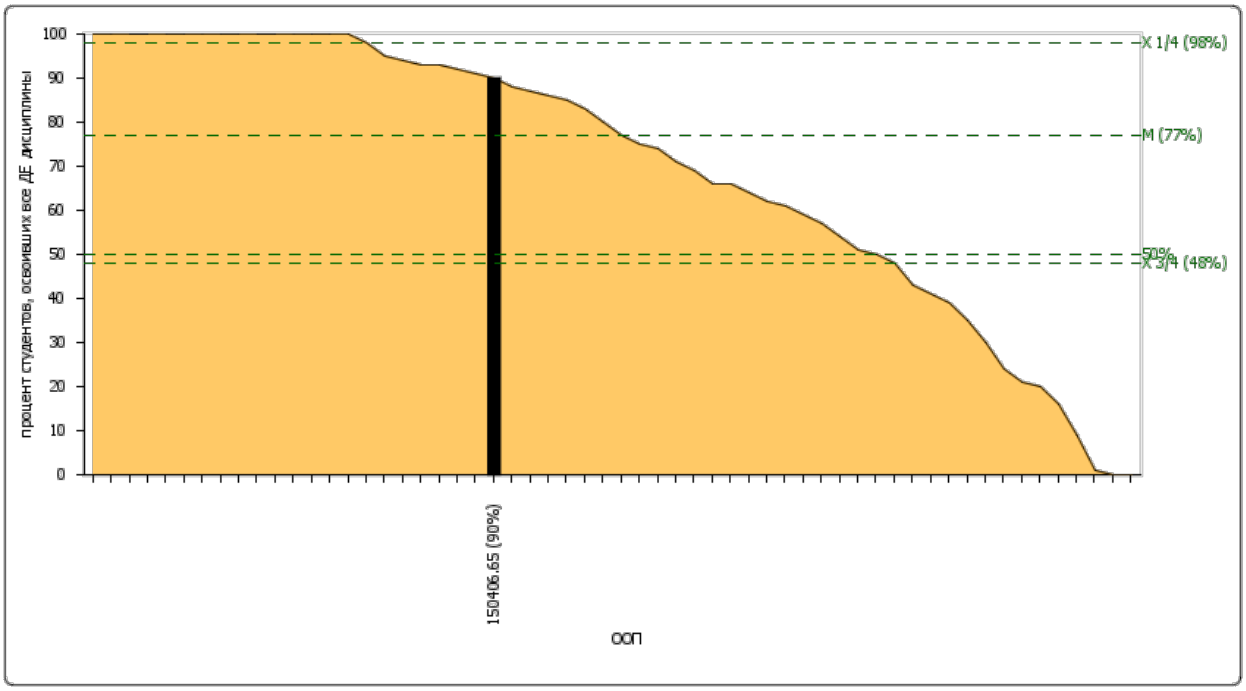

Результаты освоения дисциплины на диаграмме представлены для 329 ООП из 163 образовательных учреждений, принимавших участие в 13 этапе Интернет-экзамена.

Правоведение

УГС 24 - 28 Инженерно-технические специальности

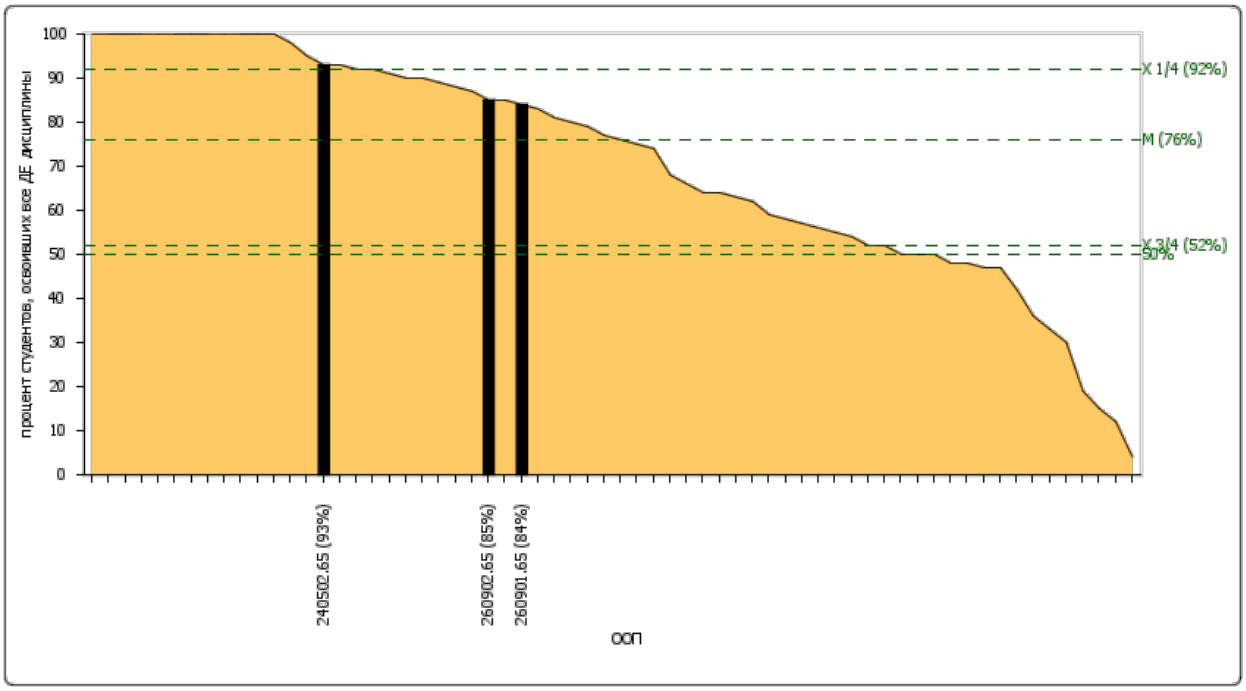

Результаты освоения дисциплины на диаграмме представлены для 151 ООП из 74 образовательных учреждений, принимавших участие в 13 этапе Интернет-экзамена.

Психология и педагогика

УГС 08 Экономика и управление

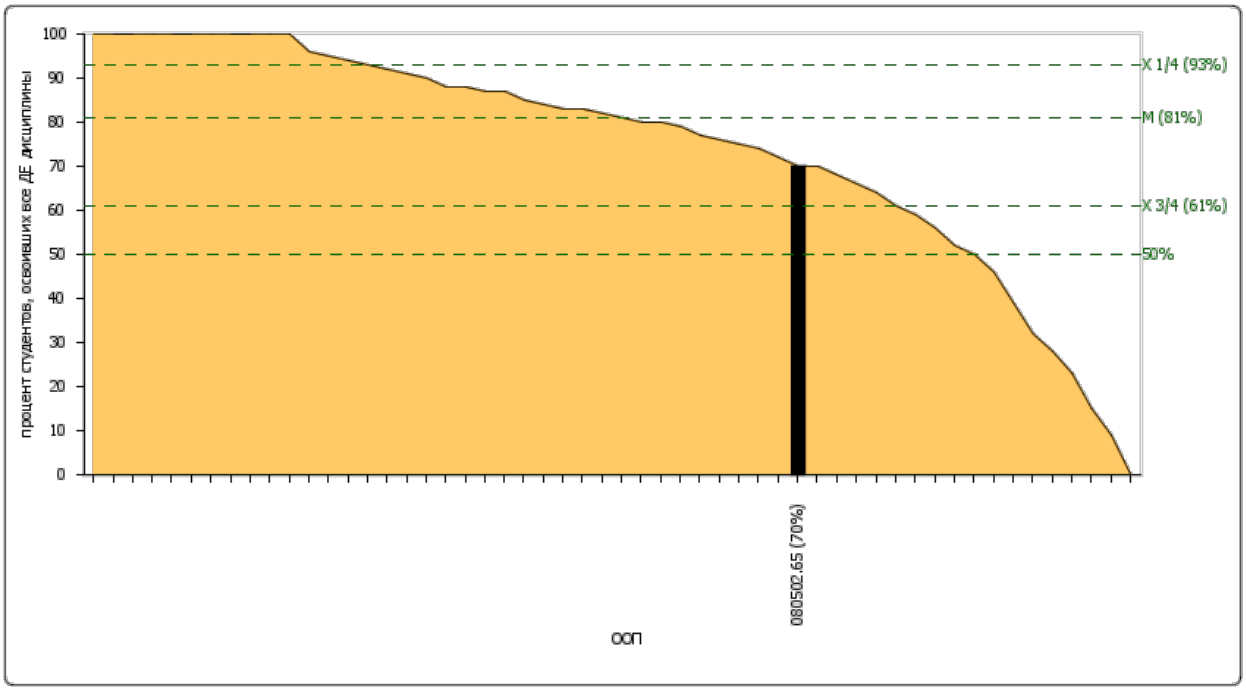

Результаты освоения дисциплины на диаграмме представлены для 295 ООП из 195 образовательных учреждений, принимавших участие в 13 этапе Интернет-экзамена.

Социология

УГС 01 Физико-математические науки; 02 Естественные науки; 09 - 28 Инженерно-технические специальности

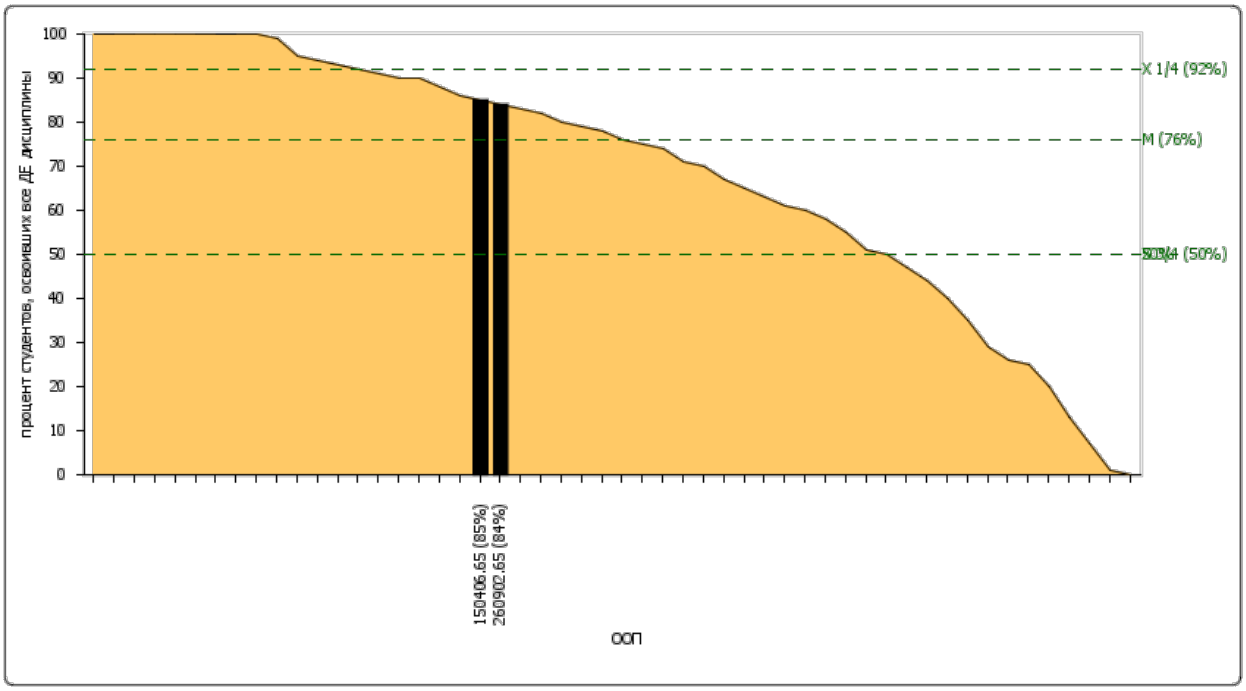

Результаты освоения дисциплины на диаграмме представлены для 436 ООП из 166 образовательных учреждений, принимавших участие в 13 этапе Интернет-экзамена.

Философия

УГС 09 Информационная безопасность; 21 Электронная техника, радиотехника и связь; 22 Автоматика и управление; 23 Информатика и вычислительная техника

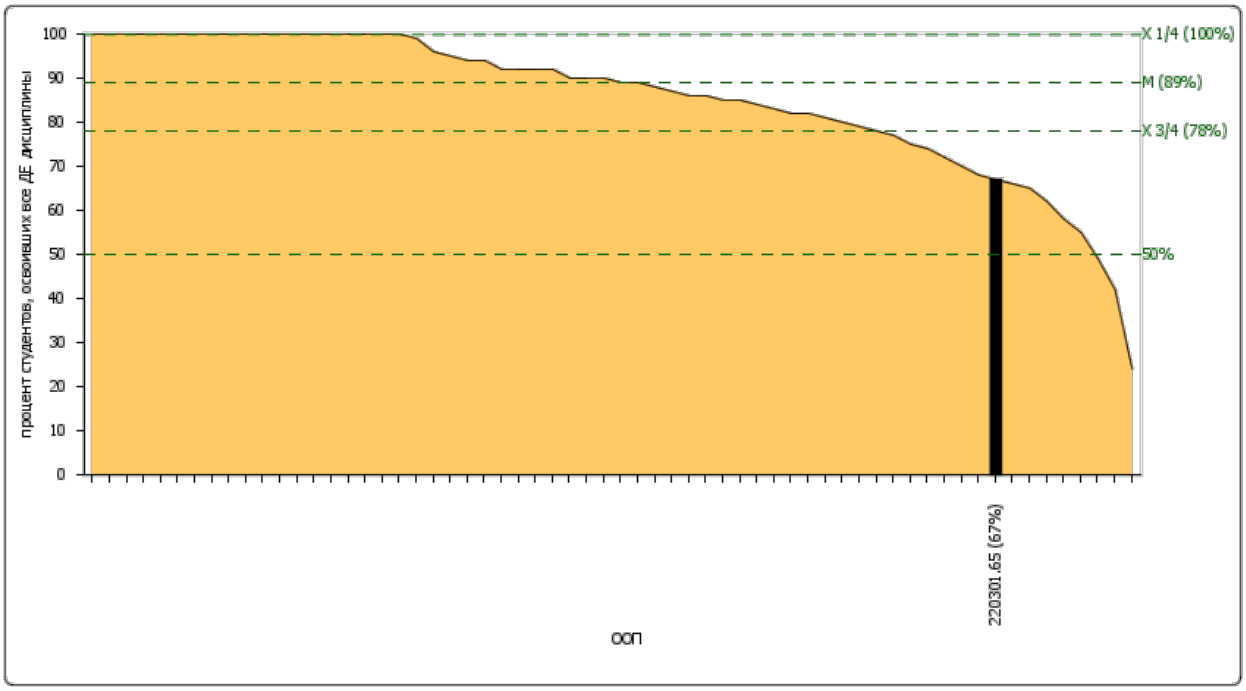

Результаты освоения дисциплины на диаграмме представлены для 220 ООП из 112 образовательных учреждений, принимавших участие в 13 этапе Интернет-экзамена.

УГС 24 - 28 Инженерно-технические специальности

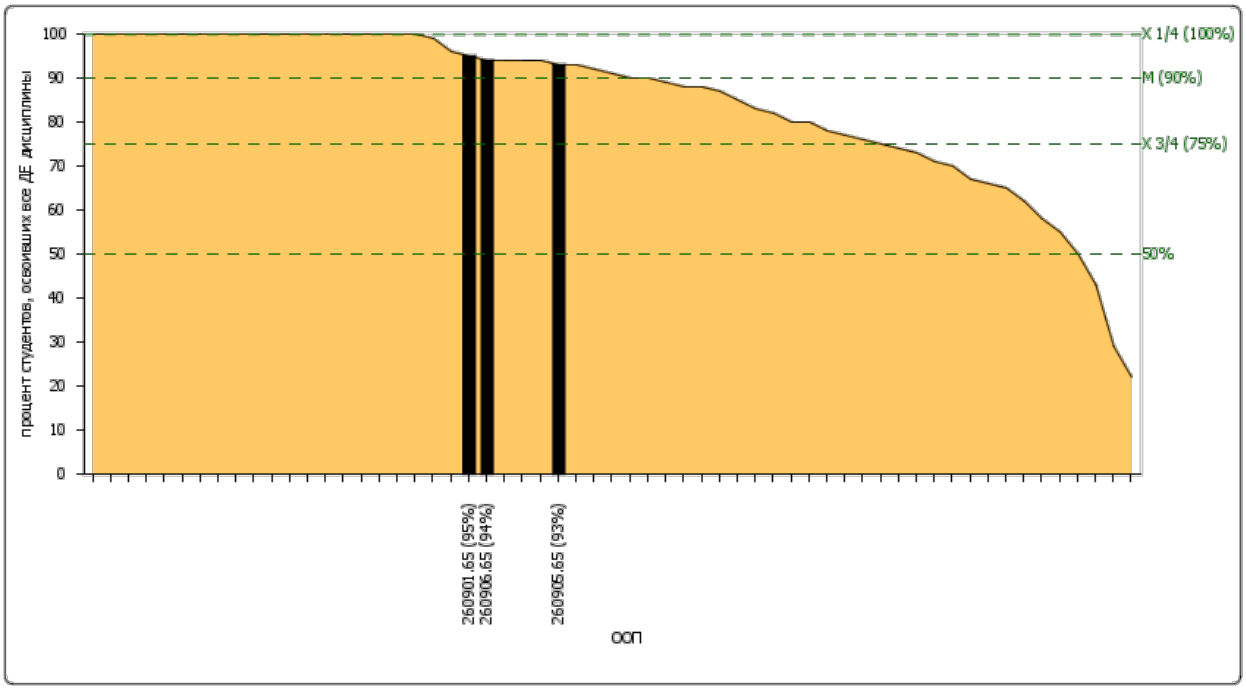

Результаты освоения дисциплины на диаграмме представлены для 282 ООП из 123 образовательных учреждений, принимавших участие в 13 этапе Интернет-экзамена.

Экономика

УГС 08 Экономика и управление

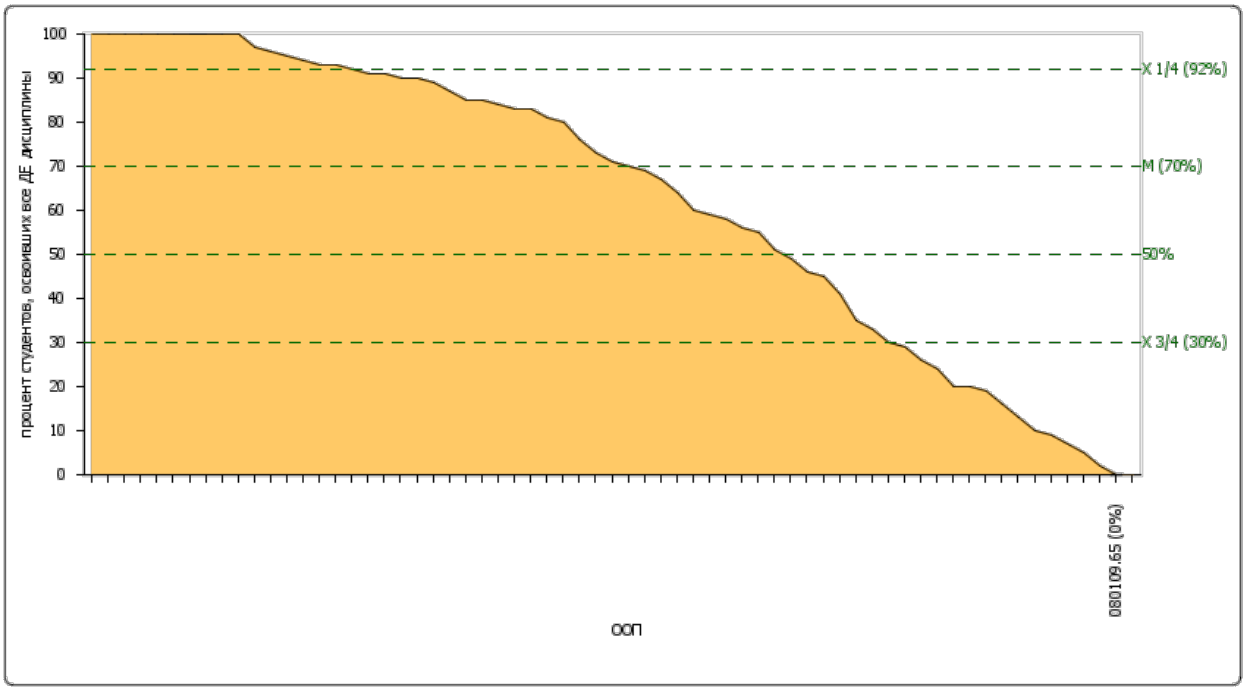

Результаты освоения дисциплины на диаграмме представлены для 232 ООП из 172 образовательных учреждений, принимавших участие в 13 этапе Интернет-экзамена.

УГС 24 - 28 Инженерно-технические специальности

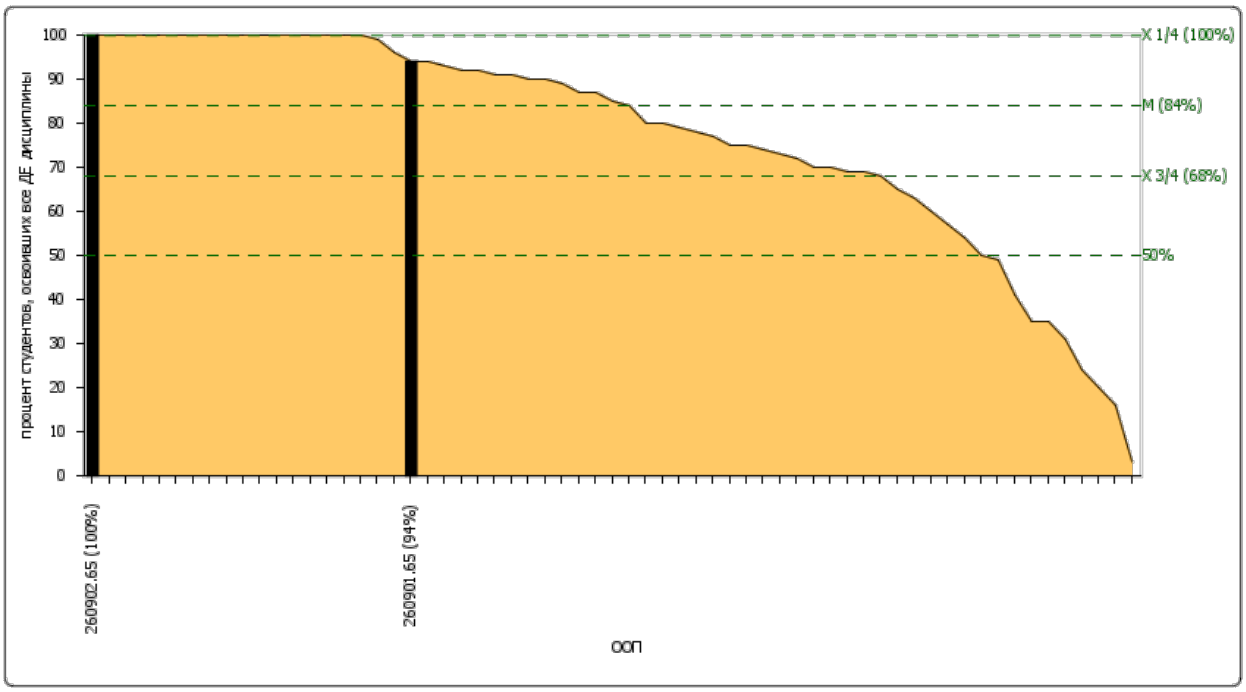

Результаты освоения дисциплины на диаграмме представлены для 231 ООП из 102 образовательных учреждений, принимавших участие в 13 этапе Интернет-экзамена.

Общие математические и естественнонаучные дисциплины

Информатика

УГС 08 Экономика и управление

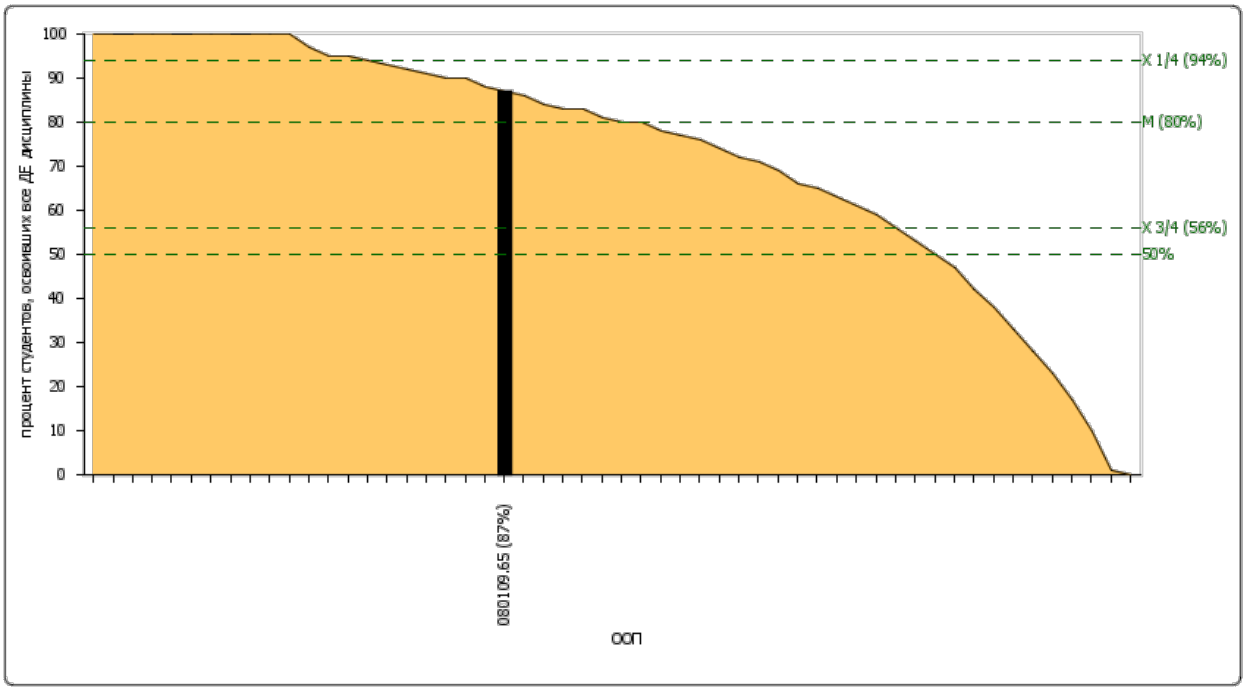

Результаты освоения дисциплины на диаграмме представлены для 891 ООП из 420 образовательных учреждений, принимавших участие в 13 этапе Интернет-экзамена.

УГС 24 - 28 Инженерно-технические специальности

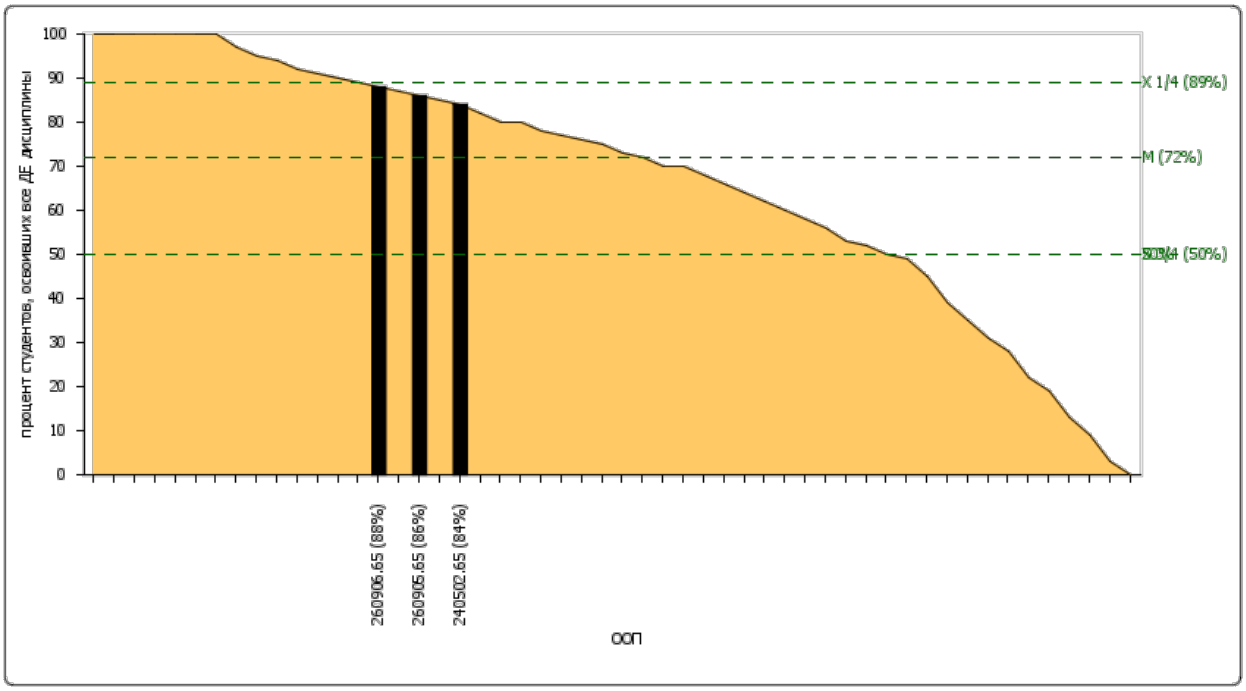

Результаты освоения дисциплины на диаграмме представлены для 309 ООП из 147 образовательных учреждений, принимавших участие в 13 этапе Интернет-экзамена.

Физика

УГС 09 Информационная безопасность; 21 Электронная техника, радиотехника и связь; 22 Автоматика и управление; 23 Информатика и вычислительная техника

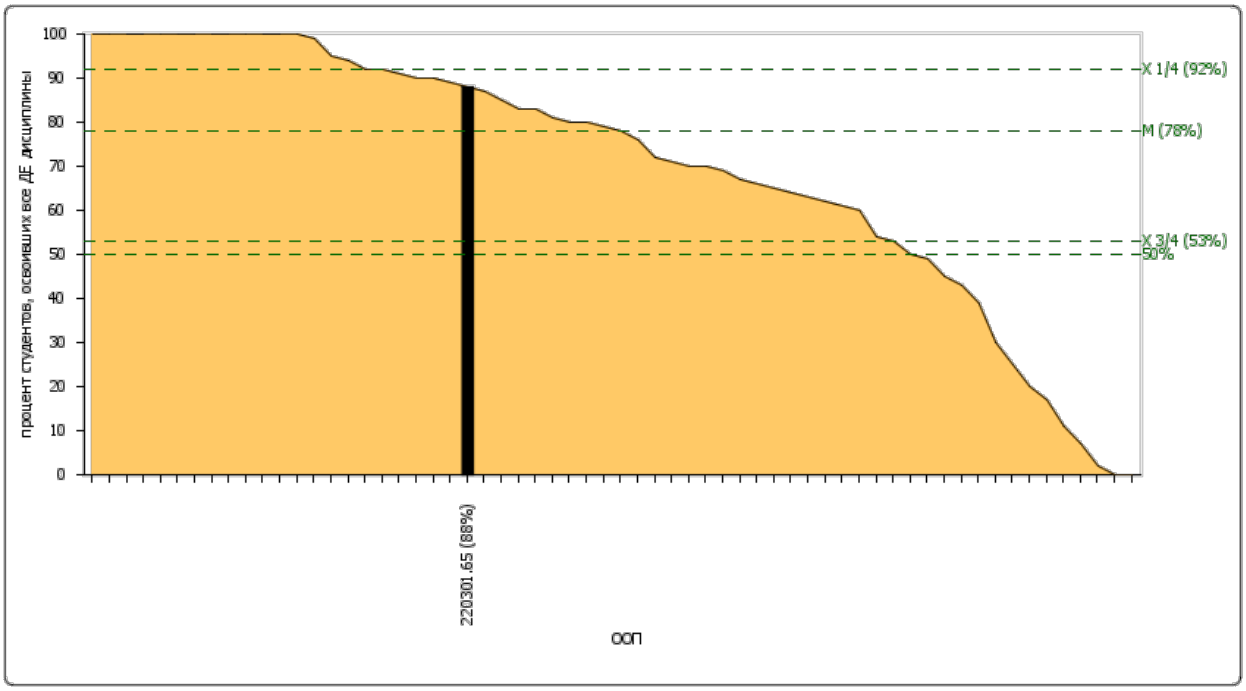

Результаты освоения дисциплины на диаграмме представлены для 221 ООП из 117 образовательных учреждений, принимавших участие в 13 этапе Интернет-экзамена.

Экология

УГС 24 - 28 Инженерно-технические специальности

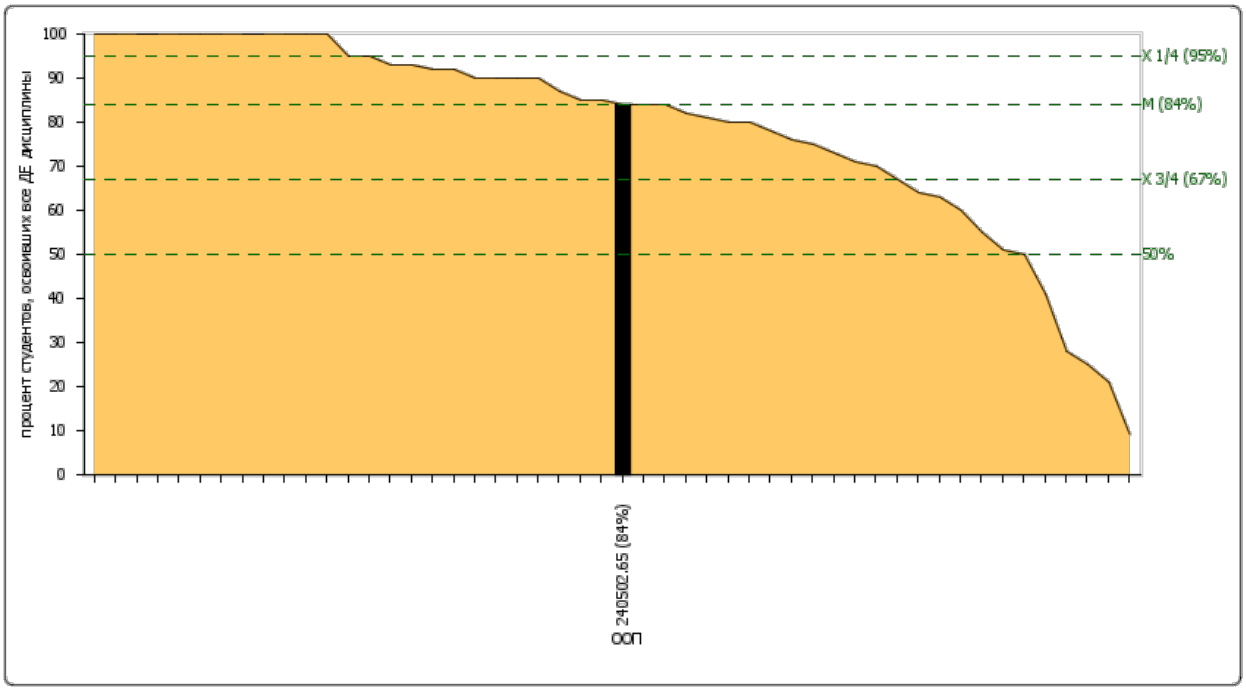

Результаты освоения дисциплины на диаграмме представлены для 177 ООП из 92 образовательных учреждений, принимавших участие в 13 этапе Интернет-экзамена.

Общепрофессиональные дисциплины

Инженерно-технический профиль

Материаловедение, технология конструкционных материалов

УГС 11 - 20, 22 Инженерно-технические специальности

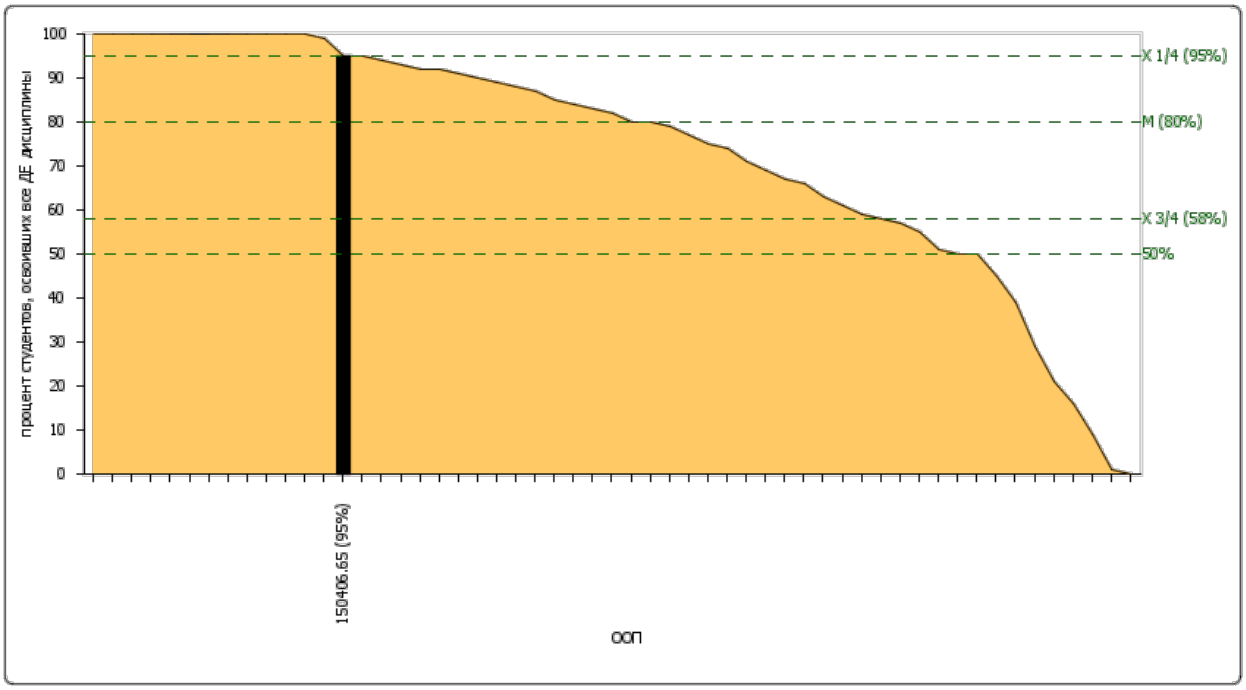

Результаты освоения дисциплины на диаграмме представлены для 385 ООП из 166 образовательных учреждений, принимавших участие в 13 этапе Интернет-экзамена.

Начертательная геометрия, инженерная графика

УГС 24 - 28 Инженерно-технические специальности

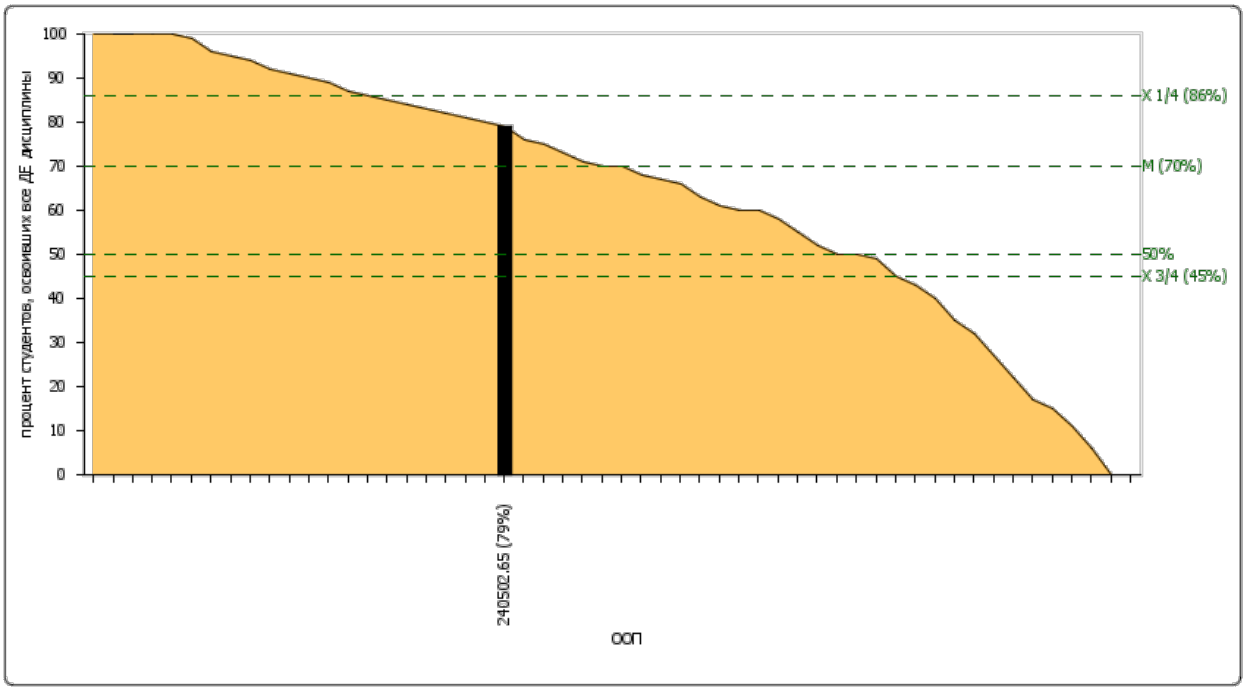

Результаты освоения дисциплины на диаграмме представлены для 246 ООП из 122 образовательных учреждений, принимавших участие в 13 этапе Интернет-экзамена.

Сопротивление материалов

Все УГС

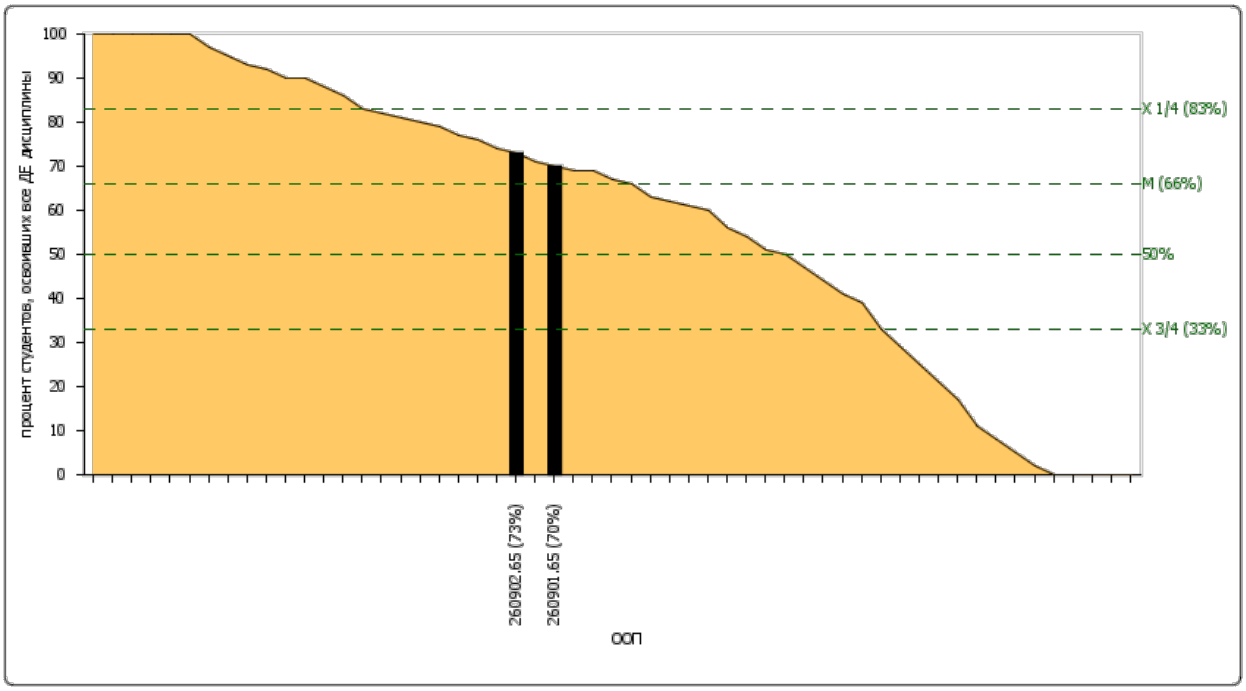

Результаты освоения дисциплины на диаграмме представлены для 450 ООП из 184 образовательных учреждений, принимавших участие в 13 этапе Интернет-экзамена.

Электротехника и электроника

УГС 24 - 28 Инженерно-технические специальности

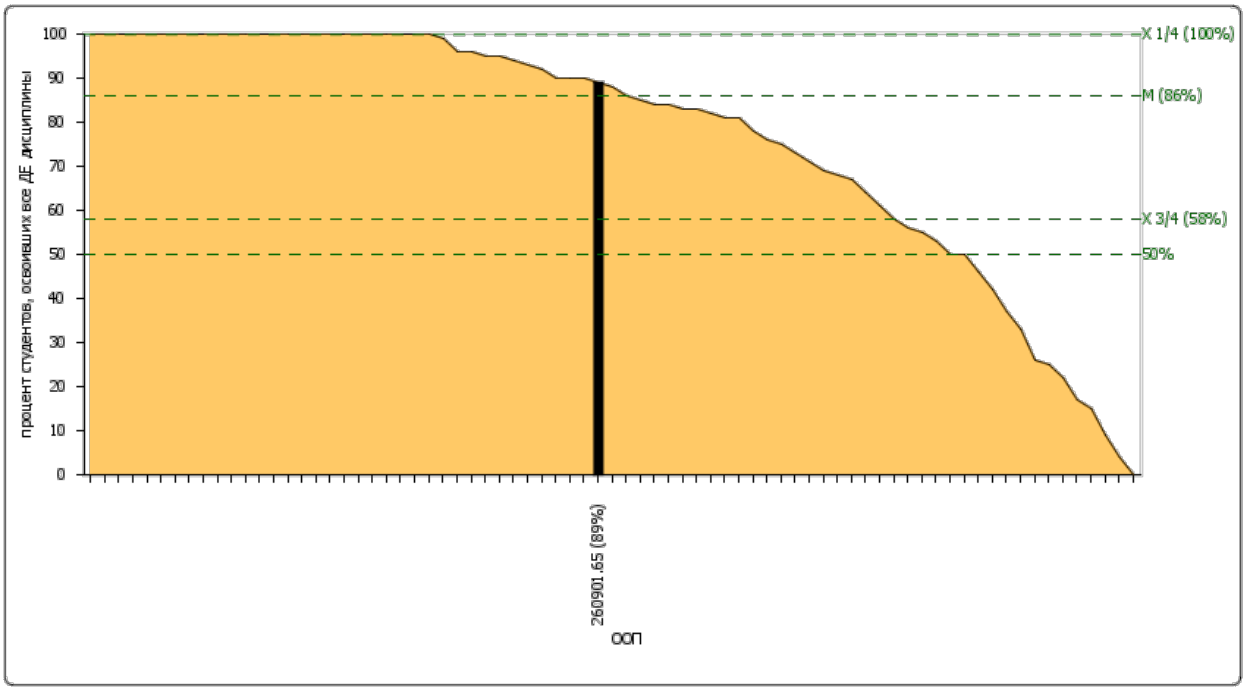

Результаты освоения дисциплины на диаграмме представлены для 186 ООП из 85 образовательных учреждений, принимавших участие в 13 этапе Интернет-экзамена.

Экономический профиль

Бухгалтерский учет

УГС 08 Экономика и управление

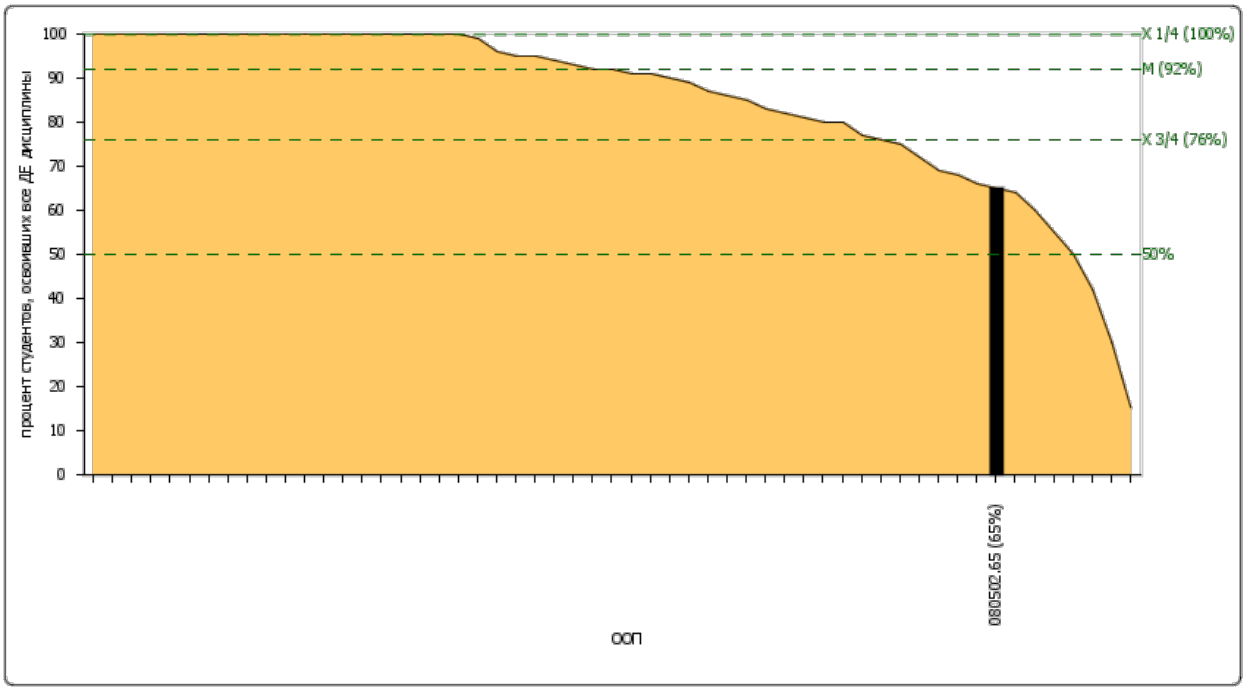

Результаты освоения дисциплины на диаграмме представлены для 430 ООП из 317 образовательных учреждений, принимавших участие в 13 этапе Интернет-экзамена.

Деньги, кредит, банки

УГС 08 Экономика и управление

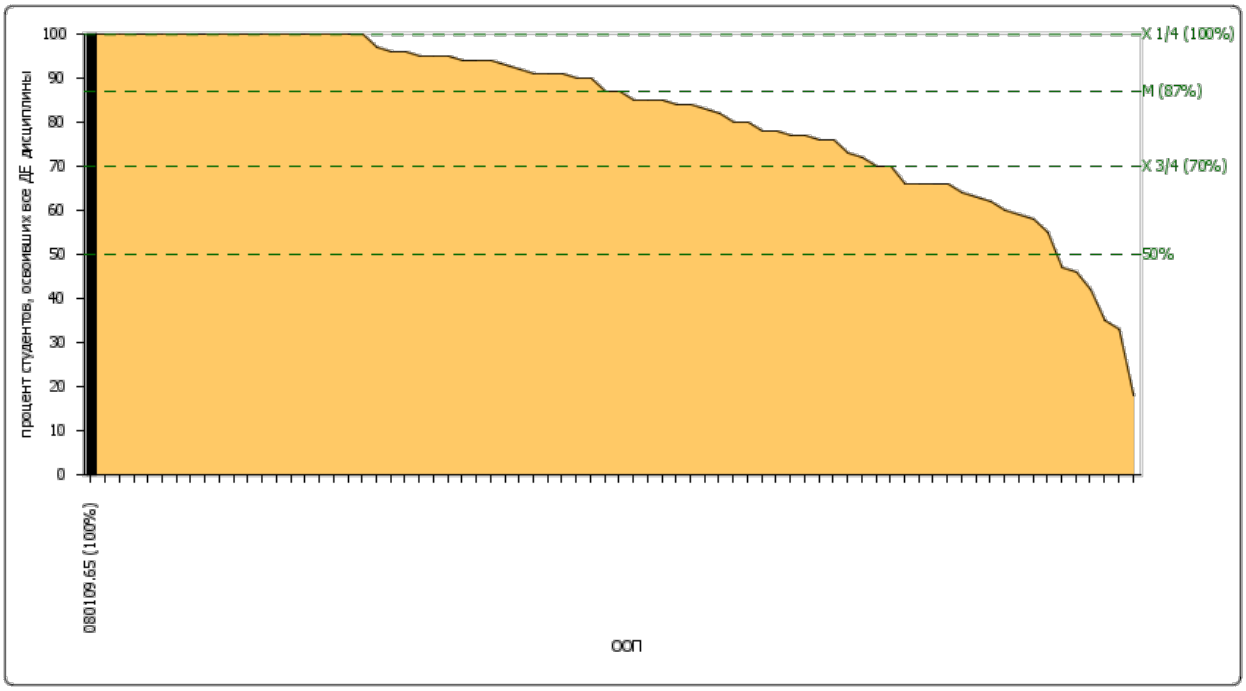

Результаты освоения дисциплины на диаграмме представлены для 81 ООП из 81 образовательного учреждения, принимавших участие в 13 этапе Интернет-экзамена.

Менеджмент

Все УГС

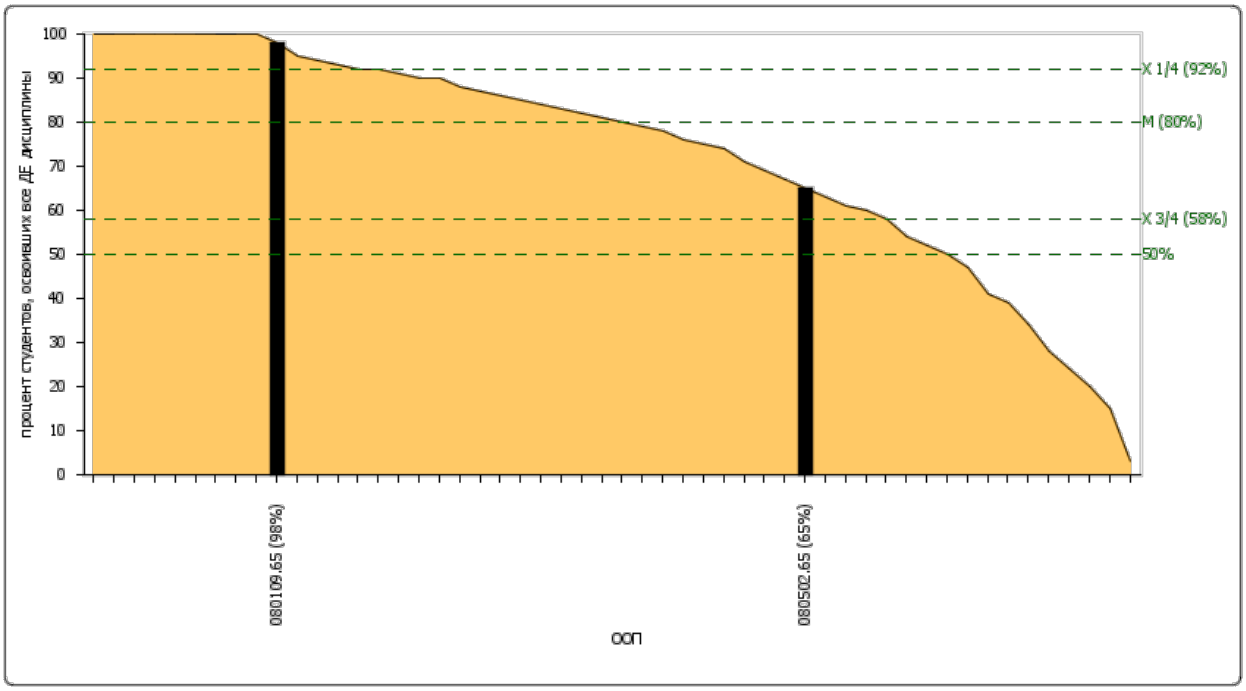

Результаты освоения дисциплины на диаграмме представлены для 667 ООП из 401 образовательного учреждения, принимавших участие в 13 этапе Интернет-экзамена.

Мировая экономика

УГС 03 Гуманитарные науки; 08 Экономика и управление

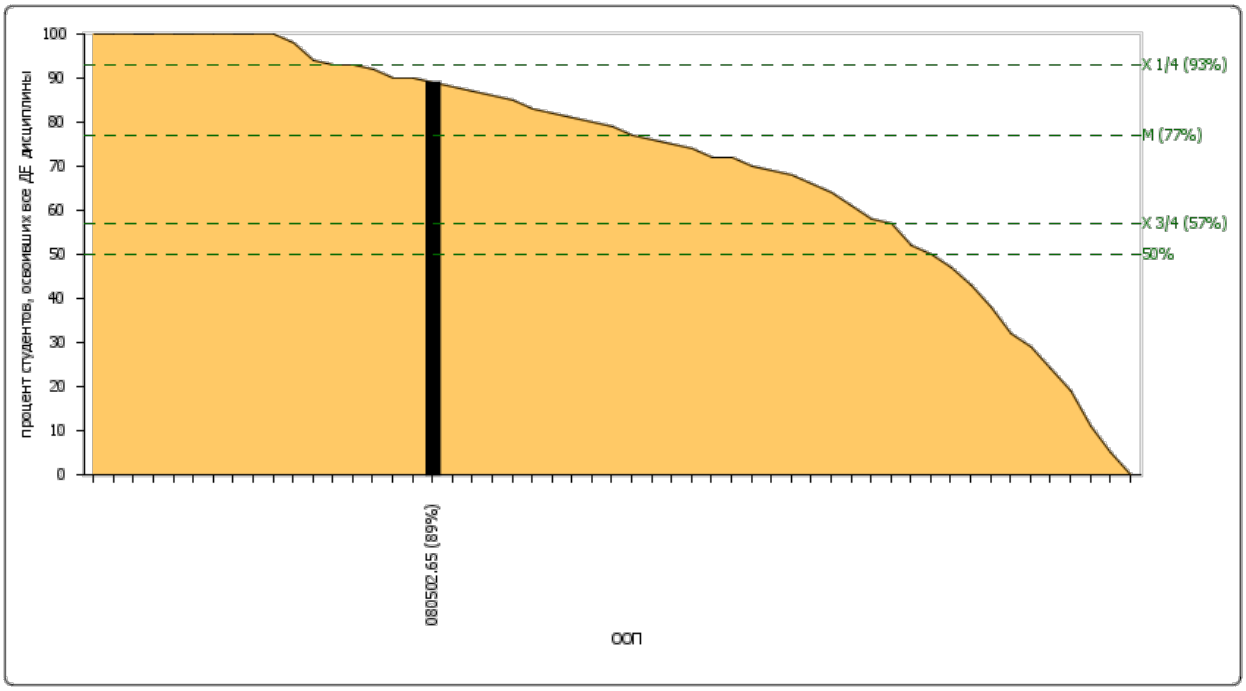

Результаты освоения дисциплины на диаграмме представлены для 294 ООП из 218 образовательных учреждений, принимавших участие в 13 этапе Интернет-экзамена.

Статистика

УГС 08 Экономика и управление

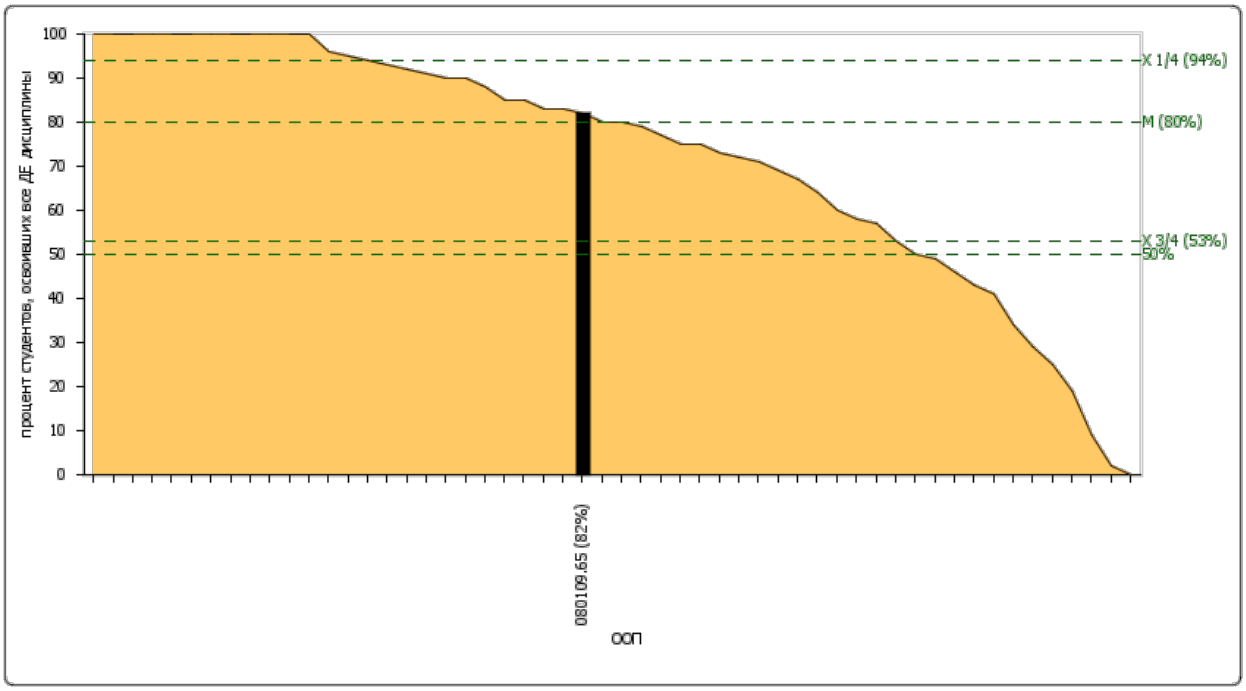

Результаты освоения дисциплины на диаграмме представлены для 421 ООП из 272 образовательных учреждений, принимавших участие в 13 этапе Интернет-экзамена.

Финансы и кредит

УГС 03 Гуманитарные науки; 08 Экономика и управление

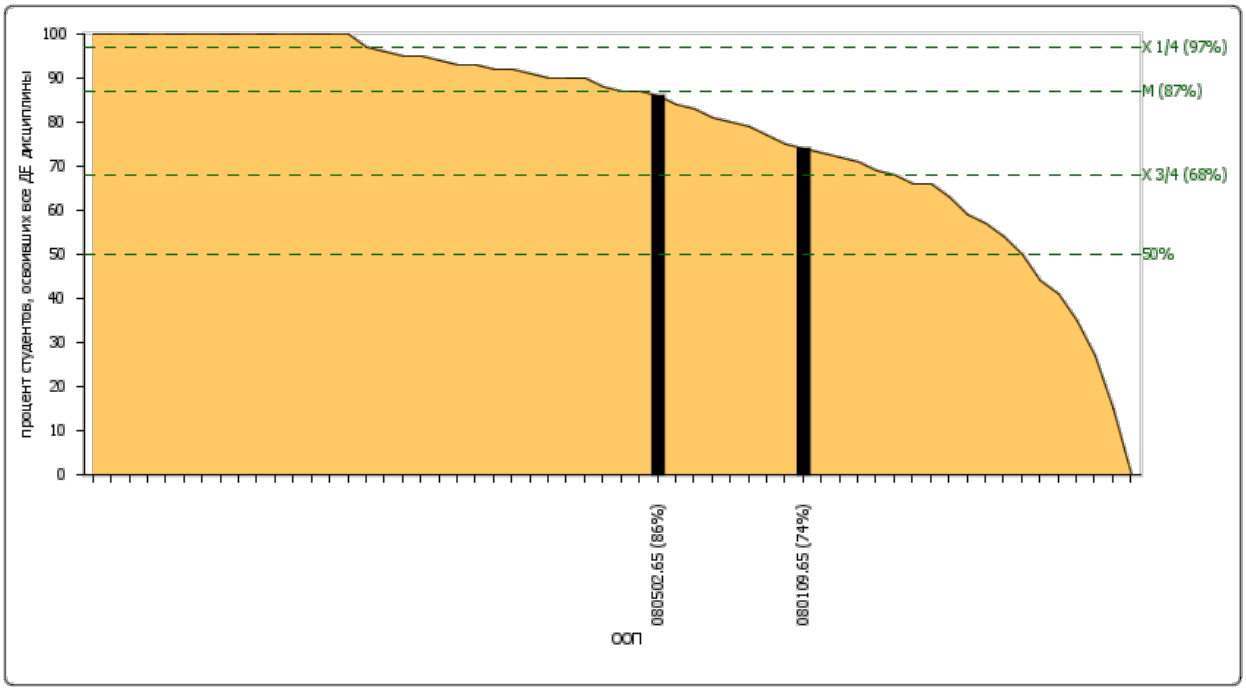

Результаты освоения дисциплины на диаграмме представлены для 386 ООП из 272 образовательных учреждений, принимавших участие в 13 этапе Интернет-экзамена.